
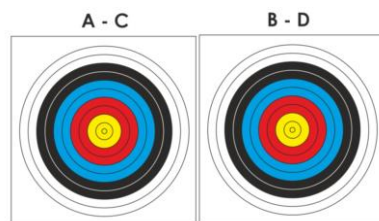




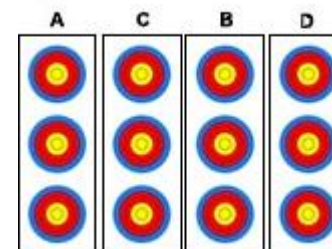
# Royal Belgian Archery

Koninklijke Belgische Federatie voor Handboogschieten  
Fédération Royale Belge de Tir à l'Arc

## Reglement Belgisch Kampioenschap indoor (jeugd, volwassenen, G-sport)



## Règlement Championnat de Belgique indoor (jeunes, adultes, handisport)



1. ALGEMEEN .....	2	1. GÉNÉRALITÉS .....	2
2. DEELNEMERS .....	2	2. PARTICIPANTS.....	2
3. PRACTISCHE ASPECTEN UITNODIGING .....	3	3. QUESTIONS PRATIQUES INVITATION .....	3
4. LEEFTIJDSCATEGORIEËN .....	4	4. CATÉGORIES D'ÂGE .....	4
4.1. JEUGD : .....	4	4.1. JEUNES : .....	4
4.2. VOLWASSENEN : .....	4	4.2. ADULTES : .....	4
4.3. G-SCHUTTERS : .....	5	4.3. ARCHERS HANDISPORT: .....	5
5. AANTAL DEELNEMERS .....	5	5. NOMBRE DE PARTICIPANTS. ....	5
5.1. JEUGD EN G-SCHUTTERS : .....	5	5.1. JEUNES ET ARCHERS HANDISPORT : .....	5
5.2. VOLWASSENEN : .....	5	5.2. ADULTES : .....	5
6. AFSTANDEN EN BLAZOENEN .....	6	6. DISTANCES ET BLASONS .....	6
6.1. JEUGD : .....	6	6.1. JEUNES : .....	6
6.2. VOLWASSENEN : .....	6	6.2. ADULTES : .....	6
6.3. G-SCHUTTERS : .....	7	6.3. ARCHERS HANDISPORT : .....	7
6.4. PLAATSING VAN DE BLAZOENEN: .....	7	6.4. PLACEMENT DES BLASONS: .....	7
7. SCHIETPROCEDURE .....	9	7. PROCÉDURE DE TIR .....	9
7.1. KWALIFICATIES : .....	10	7.1. QUALIFICATIONS : .....	10
7.2. ELIMINATIES : .....	10	7.2. ÉLIMINATOIRES : .....	10
7.3. FINALES .....	11	7.3. FINALES .....	11
7.4. REGELS VOOR DE RECURVES TIJDENS DE ELIMINATIES EN DE FINALES	11	7.4. REGLES DE TIR POUR LES RECURVES LORS DES ELIMINATOIRES ET FINALES	11
7.5. REGELS VOOR DE COMPOUNDS TIJDENS DE ELIMINATIES EN DE FINALES	11	7.5. REGLES DE TIR POUR LES COMPOUNDS LORS DES ELIMINATOIRES ET FINALES	11
7.6. BYES .....	11	7.6. BYES .....	11
8. SCHEIDING VAN GELIJKHEDEN .....	11	8. RUPTURE DES ÉGALITÉS .....	11
9. SCORETELLING (ZIE WA: BOEK 3, HOOFDSTUK 14) .....	11	9. MARQUAGE DES SCORES (VOIR WA: LIVRE 3, CHAPITRE 14) .....	11
10. JURY OF APPEAL (ZIE WA: BOEK 2, HOOFDSTUK 3, PUNT 3.13.) .....	11	10. JURY D'APPEL (VOIR WA: LIVRE 2, CHAPITRE 3, POINT 3.13.) .....	11
11. KLEDIJ (ZIE WA: BOEK 3, HOOFDSTUK 20) .....	12	11. TENUE (VOIR WA: LIVRE 3, CHAPITRE 20) .....	12
12. PRIJZEN .....	12	12. RÉCOMPENSES .....	12
13. EEN ENKELE SCHUTTER IN EEN CATEGORIE .....	13	13. UN SEUL ARCHER DANS UNE CATÉGORIE .....	13
14. MATERIAAL EN ACCESSOIRES G-SPORT .....	13	14. ÉQUIPEMENTS ET ACCESSOIRES HANDISPORT .....	13
BIJLAGE 1 : KLEDIJ .....	14	ANNEXE 1 : TENUES .....	14
BIJLAGE 2: LEEFTIJDSCATEGORIEËN .....	16	ANNEXE 2: CATÉGORIES D'ÂGE .....	16
BIJLAGE 3: KLACHTENFORMULIER .....	17	ANNEXE 3: FORMULAIRE D'APPEL .....	17
BIJLAGE 4: KLACHTENRAPPORT .....	18	ANNEXE 4: PV D'APPEL .....	18

## 1. ALGEMEEN

De kandidaten voor de organisatie van het Belgisch kampioenschap dienen een aanvraagdossier in. Het Uitvoerend Comité (UC) van de Royal Belgian Archery (RBA) kent de organisatie van het Belgisch kampioenschap toe op basis van de ingediende dossiers.

De regels van het Belgisch kampioenschap worden in heel België toegepast. Het reglement volgt dezelfde principes als die van het draaiboek voor organisatoren (auteur: RBA).

Dit reglement werd goedgekeurd door het Uitvoerend Comité (UC) van de Royal Belgian Archery.

## 2. DEELNEMERS

Het Belgisch kampioenschap indoor “volwassenen” is een gesloten kampioenschap.

Het Belgisch kampioenschap indoor “jeugd” en “G-sport” is een open kampioenschap.

Om deel te nemen moet voldaan worden aan voorwaarde 1 of 2 en 3.

**Voorwaarde 1:** de schutter heeft de Belgische nationaliteit en is aangesloten bij de BSV of LFBTA.

**Voorwaarde 2:** de schutter heeft de Belgische nationaliteit niet, maar is minstens een jaar aangesloten bij de BSV of LFBTA op het moment van het kampioenschap.

**Voorwaarde 3:** de vereiste leeftijd hebben om deel te nemen aan een aangegeven categorie in het reglement.

De G-schutters moeten in het bezit zijn van een classificatiekaart.

Dit stelt de scheidsrechter in staat om te controleren welke hulpmiddelen de sporters mag gebruiken.

## 1. GÉNÉRALITÉS

Les candidats à l'organisation du championnat de Belgique soumettent un dossier de candidature et le Comité Exécutif (CE) de la Royal Belgian Archery (RBA) sélectionne l'organisateur sur la base des dossiers de candidature.

Le règlement du championnat de Belgique est appliqué sur tout le territoire belge. Le règlement suit les mêmes principes que le cahier des charges pour l'organisateur (auteur: RBA).

Ce règlement a été approuvé par le Comité Exécutif (CE) de la Royal Belgian Archery (RBA).

## 2. PARTICIPANTS

Le championnat de Belgique indoor « adultes » est lié à des critères de sélection.

Le championnat de Belgique indoor « jeunes » et « handisport » est un championnat à inscription ouverte (« open »).

Afin de pouvoir y participer, les archers doivent remplir les conditions 1 ou 2 et 3.

**Condition 1 :** l'archer a la nationalité belge et est affilié à la LFBTA ou à la BSV.

**Condition 2 :** l'archer n'a pas la nationalité belge, mais est inscrit depuis au moins un an auprès de la LFBTA ou de la BSV à la date du championnat.

**Condition 3 :** avoir l'âge requis pour participer dans une catégorie indiquée dans le règlement.

Les archers handisport doivent posséder une carte Handisport de classification.

Cette carte permet à l'arbitre de vérifier l'ensemble du matériel d'aide spécifique que l'athlète est autorisé d'utiliser.

### 3. PRACTISCHE ASPECTEN UITNODIGING

**Inschrijvingsgeld:**

Het inschrijvingsgeld wordt jaarlijks bepaald door het Uitvoerend Comité (UC) van de Royal Belgian Archery (RBA).

Het inschrijvingsgeld wordt vermeld op de uitnodiging van het kampioenschap.

**Inschrijvingen:**

De organisator zorgt voor de registratie van de inschrijvingen. De inschrijvingsprocedure wordt vermeld op de uitnodiging van het kampioenschap.

Voor meer informatie : [www.boogsport.vlaanderen](http://www.boogsport.vlaanderen) zie of [www.lfbta.be](http://www.lfbta.be).

De algemene regels die tijdens het BK indoor van toepassing zijn, gelden ook voor G-schutters.

Alle inschrijvingen die niet aan de inschrijvingprocedure en -voorwaarden voldoen, worden niet aanvaard.

**Programma:**

Het programma van het kampioenschap wordt opgemaakt op basis van de instructies van het "Draaiboek Belgische Kampioenschappen".

Het programma wordt ook vermeld op de uitnodiging van het kampioenschap.

**G-sportschutters:**

Een G-schutter dient bij de inschrijving mee te delen dat hij met een rolstoel wil deelnemen (ten minste 4 weken voor de wedstrijd). De organisator voorziet dan voldoende ruimte op de schietlijn. Dit geldt voor alle omstandigheden waarbij meer dan 125 cm ruimte voorzien wordt aan de schietlijn.

Deze schutters moeten een persoon voorzien die voor hen de pijlen gaat halen en de scores noteert.

### 3. QUESTIONS PRATIQUES INVITATION

**Frais d'inscription:**

Les frais d'inscription sont fixés annuellement par le Comité Exécutif (CE) de la Royal Belgian Archery (RBA).

Le montant des frais d'inscription sera indiqué sur l'invitation du championnat.

**Inscriptions :**

L'organisateur se charge des inscriptions. Les modalités d'inscription seront mentionnées sur l'invitation du championnat.

Pour plus d'informations: [www.boogsport.vlaanderen](http://www.boogsport.vlaanderen) ou [www.lfbta.be](http://www.lfbta.be).

Les règles pour le CB indoor sont également d'application pour les archers handisport.

Toute inscription ne répondant pas aux modalités et aux conditions d'inscription ne sera pas prise en considération.

**Programme :**

Le programme du championnat respectera les instructions du cahier des charges pour l'organisation des championnats de Belgique.

Le programme sera également mentionné sur l'invitation du championnat.

**Archers handisport:**

Un archer handisport doit signaler lors de son inscription (au moins 4 semaines avant la compétition), qu'il souhaite tirer en fauteuil roulant; l'organisateur prévoit alors suffisamment d'espace sur le pas de tir. Il en va de même pour toutes les conditions de tir qui demandent un espace supérieur à 125 cm sur le pas de tir.

Ces archers devront prévoir une personne qui sera chargée de se rendre aux cibles pour procéder au marquage des scores et retirer les flèches.

#### 4. LEEFTIJDSCATEGORIEËN

Voor het Belgisch Kampioenschap indoor worden de volgende leeftijdscategorieën erkent:

##### 4.1. Jeugd :

- **U13**: de schutters die tijdens het jaar hun 12e verjaardag vieren of jonger zijn.
- **U15**: de schutters die tijdens het jaar hun 13e en 14e verjaardag vieren.
- **U18**: de schutters die tijdens het jaar hun 15e, 16e en 17e verjaardag vieren.
- **U21**: de schutters die tijdens het jaar hun 18e, 19e en 20e verjaardag vieren.

De schutter neemt deel aan het kampioenschap in de categorie waarin hij/zij het seizoen gestart is.

Voorbeeld: Een schutter die het seizoen start in de categorie U18 en op 01/01 van het jaar U21 wordt, zal tijdens het kampioenschap nog deelnemen als U18.

##### 4.2. Volwassenen :

- **Senior recurve, compound en barebow**: de schutters die tijdens het jaar hun 21e t.e.m. hun 49e verjaardag vieren.  
Een jeugdschutter mag deelnemen onder de categorie Senioren.
- **50+ recurve, compound en barebow**: de schutters die tijdens het jaar hun 50e t.e.m. hun 59e verjaardag vieren.
- **60+ recurve, compound en barebow**: de schutters die tijdens het jaar hun 60e verjaardag en ouder vieren.

De schutter neemt deel aan het kampioenschap in de categorie waarin hij/zij het seizoen gestart is.

Voorbeeld: Een schutter die het seizoen start in de categorie 50+ en op 01/01 van het jaar 60+ wordt, zal tijdens het kampioenschap nog deelnemen als 50+.

##### 4.3. G-schutters :

- Voor de **G-schutters** zijn er geen verschillende leeftijdscategorieën.
- De schutters nemen deel aan het kampioenschap in de categorie overeenstemmend met hun classificatiekaart.

#### 4. CATÉGORIES D'ÂGE

Pour le championnat de Belgique indoor sont reconnues les catégories d'âge suivantes:

##### 4.1. Jeunes :

- **U13** : les archers qui durant l'année, fêtent leur 12e anniversaire et en deçà.
- **U15**: les archers qui durant l'année fêtent leur 13e et 14e anniversaires.
- **U18**: les archers qui durant l'année fêtent leur 15e, 16e et 17e anniversaires.
- **U21**: les archers qui durant l'année fêtent leur 18e, 19e et 20e anniversaires.

Le tireur participe au championnat dans la catégorie dans laquelle il a débuté la saison.

Exemple: Un archer qui débute la saison dans la catégorie U18 et qui au 01/01 de l'année en cours passe U21 participera au championnat dans la catégorie U18.

##### 4.2. Adultes :

- **Senior recurve, compound et barebow** : les archers qui durant l'année fêtent leur 21e jusqu'à leur 49e anniversaire.  
Un jeune archer peut participer dans la catégorie Séniors.
- **50+ recurve compound et barebow** : les archers qui durant l'année fêtent leur 50e jusqu'à leur 59e anniversaire.
- **60+ recurve, compound et barebow** : les archers qui durant l'année fêtent leur 60e anniversaire et plus.

Le tireur participe au championnat dans la catégorie dans laquelle il a débuté la saison.

Exemple: Un archer qui débute la saison dans la catégorie 50+ et qui au 01/01 de l'année en cours passe 60+ participera au championnat dans la catégorie 50+.

##### 4.3. Archers handisport:

- Il n'y a pas de catégories d'âge dans les catégories **Handisport**.
- Les archers participent à ce championnat dans la catégorie en rapport avec la carte de classification.

## 5. AANTAL DEELNEMERS

### 5.1. Jeugd en G-schutters :

Het aantal deelnemers is afhankelijk van het aantal doelen dat de organisator ter beschikking kan stellen.

Om maximaal gebruik te maken van het sportveld en een maximum aantal schutters te laten deelnemen, mogen de schutters die op hetzelfde blazoen schieten, tijdens de kwalificaties, samen schieten.

### 5.2. Volwassenen

RECURVE							
Heren	BSV	LFBTA	Totaal	Dames	BSV	LFBTA	Totaal
Senior	16	16	32	Senior	16	16	32
50+	8	8	16	50+	8	8	16
60+	8	8	16	60+	8	8	16
COMPOUND							
Heren	BSV	LFBTA	Totaal	Dames	BSV	LFBTA	Totaal
CM	16	16	32	CW	8	8	16
50+	8	8	16	50+	4	4	8
60+	8	8	16	60+	4	4	8
BAREBOW							
Heren	BSV	LFBTA	Totaal	Dames	BSV	LFBTA	Totaal
BM	4	4	8	BW	4	4	8
50+	4	4	8	50+	4	4	8
60+	2	2	4	60+	2	2	4

In het geval dat het maximaal aantal toegelaten schutters van een liga niet gehaald wordt in een leeftijdscategorie, mag de andere liga meer schutters inschrijven om het maximaal totaal in de hierboven tabel te bereiken.

Voorbeeld: Bij Recurve Heren Senioren mogen 16 schutters per liga deelnemen. Indien een liga slechts 14 schutters inschrijft, dan mag de andere liga 18 schutters inschrijven om zo het totaal van 32 schutters te bereiken. Het maximum aantal toegelaten schutters (per categorie) mag nooit worden overschreden.

## 5. NOMBRE DE PARTICIPANTS

### 5.1. Jeunes et archers handisport :

Le nombre de participants dépend du nombre de cibles que l'organisateur peut mettre à disposition.

Afin de permettre une utilisation maximale du terrain et de permettre à un maximum de tireurs de participer, les archers tirant sur le même blason peuvent tirer ensemble durant les tirs de qualification.

### 5.2. Adultes :

RECURVE							
Hommes	BSV	LFBTA	Total	Dames	BSV	LFBTA	Total
Senior	16	16	32	Senior	16	16	32
50+	8	8	16	50+	8	8	16
60+	8	8	16	60+	8	8	16
COMPOUND							
Hommes	BSV	LFBTA	Total	Dames	BSV	LFBTA	Total
CM	16	16	32	CW	8	8	16
50+	8	8	16	50+	4	4	8
60+	8	8	16	60+	4	4	8
BAREBOW							
Hommes	BSV	LFBTA	Total	Dames	BSV	LFBTA	Total
BM	4	4	8	BW	4	4	8
50+	4	4	8	50+	4	4	8
60+	2	2	4	60+	2	2	4

Dans le cas où le quota d'archers autorisés par catégorie ne serait pas atteint par une ligue, il est autorisé à l'autre ligue d'inscrire des archers en plus pour atteindre le total maximal par rapport au quota prévu dans le tableau ci-dessus.

Exemple : Dans la catégorie Recurve homme sénior 16 archers peuvent participer par ligue. Dans le cas où une ligue n'inscrirait que 14 archers, pour atteindre le nombre de 32 archers, l'autre ligue peut alors inscrire 18 archers. Ce sans jamais dépasser le nombre maximal d'archers prévu (par catégorie).

## 6. AFSTANDEN EN BLAZOENEN

Gedurende de volledige wedstrijd blijven alle afstanden en blazoenen voor elke categorie van toepassing.

Zoals alle officiële wedstrijden wordt het Belgisch Kampioenschap op blazoenen voor doelschieten met WA-licentie geschoten.

Tussen de kwalificaties en de eliminaties, na de 1/16, 1/8 eliminaties, ¼ en ½ finales zullen de blazoenen niet noodzakelijk worden vervangen. De scheidsrechters zullen deze na elk match nazien en indien nodig laten vervangen.

Volgens de WA-reglementering moeten de schutters altijd alle inslagen markeren (WA: boek 3, hoofdstuk 14, punt 14.2.4.).

### 6.1. Jeugd :

Categorie	Divisie	Blazoenen	Afstand
U13	Recurve	60 cm	18 m
	Compound	60 cm	
	Barebow	60 cm	
U15	Recurve	60 cm	
	Compound	40 cm	
	Barebow	60 cm	
U18	Recurve	40 cm	
	Compound	Tri-spot compound (enkel 10 van 2 cm)	
	Barebow	40 cm	
U21	Recurve	Tri-spot recurve (enkel 10 van 4 cm)	
	Compound	Tri-spot compound (enkel 10 van 2 cm)	
	Barebow	40 cm	

## 6. DISTANCES ET BLASONS

Les blasons et les distances restent d'application durant toute la durée du championnat.

Comme pour toutes les compétitions officielles, seuls des blasons de tir sur cibles, fabriqués sous la licence de la WA, seront utilisés.

Entre les qualifications et les éliminatoires, ainsi qu'après les 1/16, 1/8 éliminatoire, ¼ et ½ finales les blasons ne seront pas obligatoirement remplacés. Les arbitres vérifieront ceux-ci après chaque match et les feront remplacer si nécessaire.

Selon les règlements de la WA, les archers doivent toujours marquer les impacts de leurs flèches (WA: livre 3, chapitre 14, point 14.2.4.).

### 6.1. Jeunes :

Catégorie	Division	Blason	Distance
U13	Recurve	60 cm	18 m
	Compound	60 cm	
	Barebow	60 cm	
U15	Recurve	60 cm	
	Compound	40 cm	
	Barebow	60 cm	
U18	Recurve	40 cm	
	Compound	Tri-spot compound (10 unique 2 cm)	
	Barebow	40 cm	
U21	Recurve	Tri-spot recurve (10 unique de 4 cm)	
	Compound	Tri-spot compound (10 unique 2 cm)	
	Barebow	40 cm	

### 6.2. Volwassenen :

Categorie	Divisie	Blaoen	Afstand
Senior	Recurve	Tri-spot recurve (enkel 10 van 4 cm)	18 m
	Compound	Tri-spot compound (enkel 10 van 2 cm)	
	Barebow	40 cm 10-1 (enkel 10 van 4 cm)	
50+	Recurve	Tri-spot recurve (enkel 10 van 4 cm)	
	Compound	Tri-spot compound (enkel 10 van 2 cm)	
	Barebow	40 cm 10-1 (enkel 10 van 4 cm)	
60+	Recurve	Tri-spot recurve (enkel 10 van 4 cm)	
	Compound	Tri-spot compound (enkel 10 van 2 cm)	
	Barebow	40 cm 10-1 (enkel 10 van 4 cm)	

### 6.3. G-schutters :

Handicap	Divisie	Blaoen	Afstand
Paraplegic	Recurve	Tri-spot recurve	18 m
	Open	(enkel 10 van 4 cm)	
	Compound	Tri-spot compound	
	Open	(enkel 10 van 2 cm)	
Tetraplegic	W1	40 cm	
Visueel	VI1 VI2/VI3	60 cm (10 recurve 6 cm)	
Mentaal gebrekkige	Recurve	60 cm (10 recurve 6 cm)	
	Compound	60 cm (10 compound 3 cm)	

### 6.2. Adultes :

Catégorie	Division	Blason	Distance
Senior	Recurve	Tri-spot recurve (10 unique de 4 cm)	18 m
	Compound	Tri-spot compound (10 unique 2 cm)	
	Barebow	40 cm 10-1 (10 unique 4 cm)	
50+	Recurve	Tri-spot recurve (10 unique de 4 cm)	
	Compound	Tri-spot compound (10 unique 2 cm)	
	Barebow	40 cm 10-1 (10 unique 4 cm)	
60+	Recurve	Tri-spot recurve (10 unique de 4 cm)	
	Compound	Tri-spot compound (10 unique 2 cm)	
	Barebow	40 cm 10-1 (10 unique 4 cm)	

### 6.3. Archers handisport :

Handicap	Division	Blason	Distance
Paraplégiques	Recurve	Tri-spot recurve	18 m
	Open	(10 unique de 4 cm)	
	Compound	Tri-spot compound	
	Open	(10 unique de 2 cm)	
Tétraplégiques	W1	40 cm	
Malvoyants	VI1 VI2/VI3	60 cm (10 recurve 6 cm)	
Déficients mental	Recurve	60 cm 10 recurve 6 cm	
	Compound	60 cm (10 compound 3 cm)	



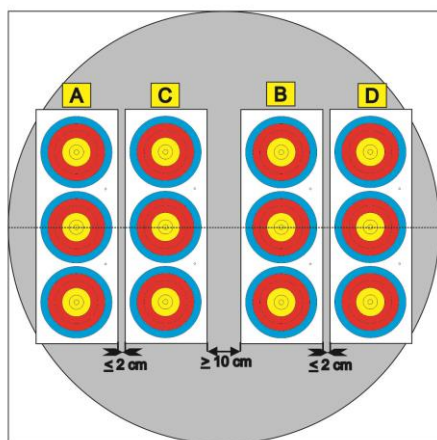
6.4. Plaatsing van de blazoenen:

Trispot

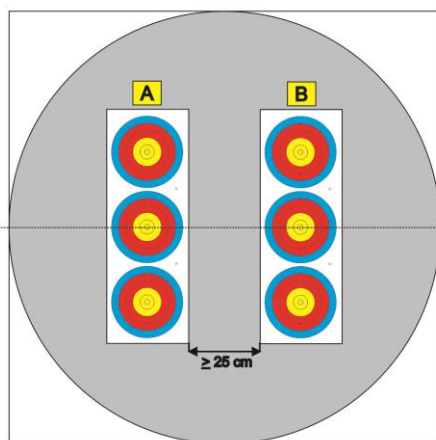


Blazoen tri-spot recurve  
enkel 10 (4 cm)

Blazoen tri-spot compound  
enkel 10 (2 cm)



Plaatsing van 4 tri spots



Plaatsing van 2 tri spots

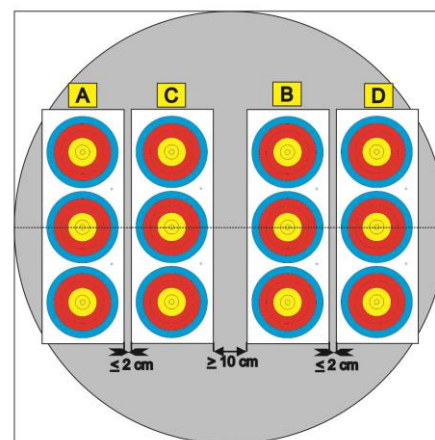
6.4. Placement des blasons:

Trispot

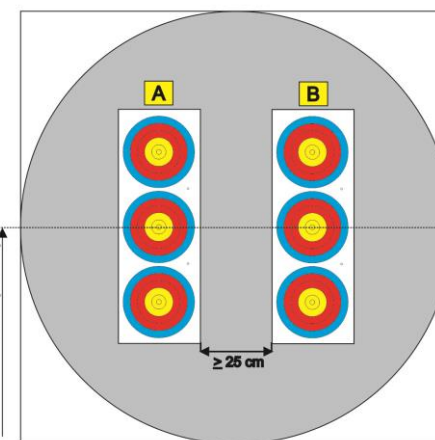


Blason recurve tri-spot  
10 unique (4 cm)

Blason compound tri-spot  
10 unique (2 cm)

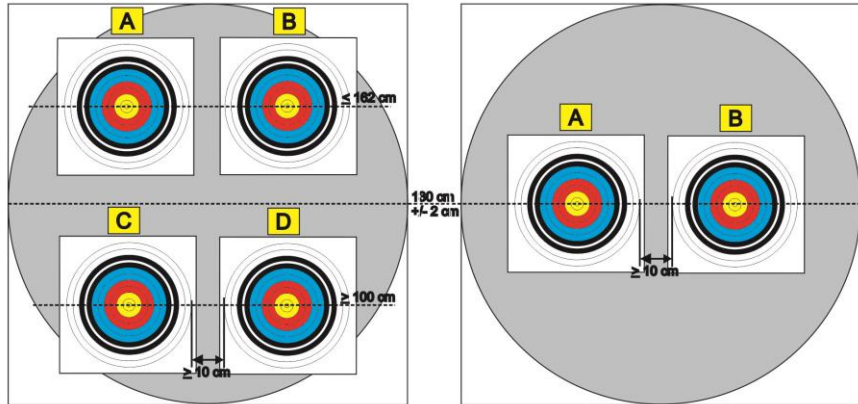


Placement de 4 tri spots



Placement de 2 tri spots

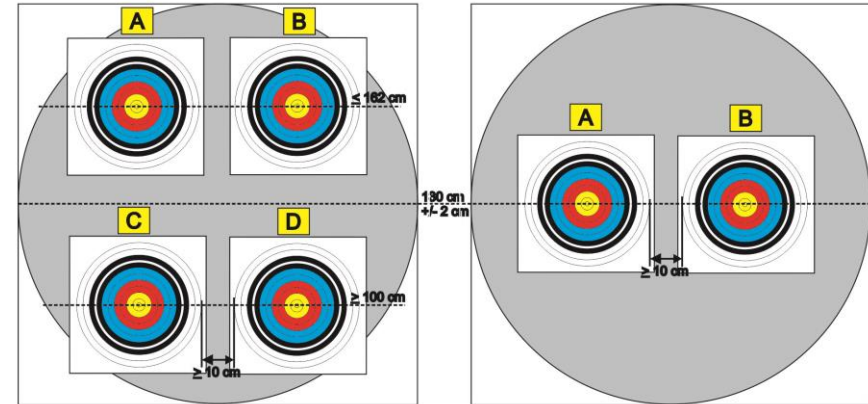
**Blaozen 40 cm 10-1**



Plaatsing van 4 blaozen 40 cm

Plaatsing van 2 blaozen 40 cm

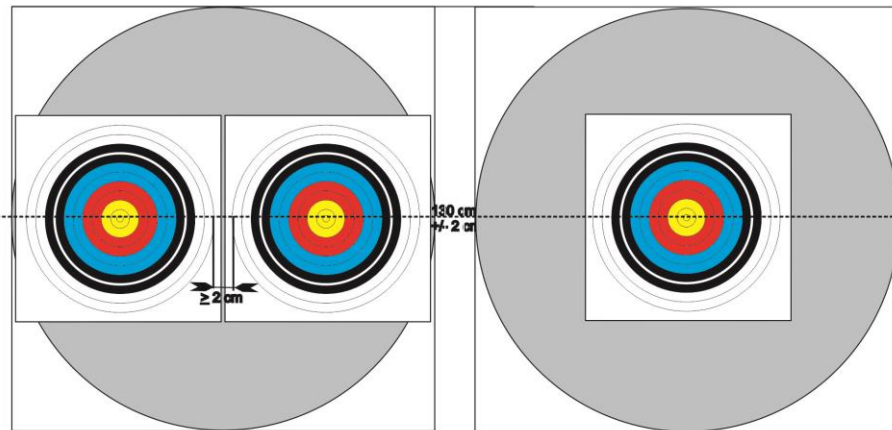
**Blason 40 cm 10-1**



Placement 4 blasons 40 cm

Placement 2 blasons 40 cm

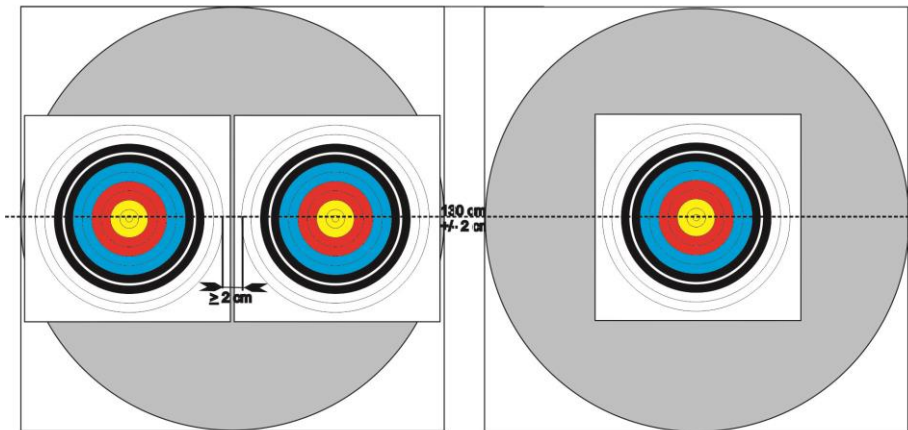
**Blaozen 60 cm 10-1**



Plaatsing 2 blaozen  
60 cm

Plaatsing 1 blaozen  
60 cm

**Blason 60 cm 10-1**



Placement 2 blasons  
60 cm

Placement 1 blason  
60 cm

## 7. SCHIETPROCEDURE

### Competitievorm

Volgende competitievormen staan op het programma voor recurve en compound:

- kwalificatie van 30 pijlen, die toelaat om een rangorde vast te stellen en de schutters op te stellen overeenkomstig het duelschema van de WA.
- individuele eliminaties en finales.

### Algemene aspecten voor alle events

De bepalingen van artikel 6 betreffende de blazoenen en afstanden zijn voor elke categorie en voor de hele duur van het kampioenschap van toepassing.

De organisator kent de doelen toe voor iedere ronde van de competitie.

Indien een BYE niet toegelaten wordt om te schieten tijdens de eliminaties of finales, zullen hem 2 opwarmingsreeksen van 2 minuten worden toegestaan voor het eerste duel van de dag.

Een opwarmingsreeks wordt ingericht bij de aanvang van elke categorie.

De organisator zal de duelschema's van de WA volgen, die de deelnemers plaatst op basis van hun resultaten.

Wat de kijkers op de schietlijn, niet-elektronische coaching, niet verlaten van de schietlijn na schieten, wachten achter de wachtlijn, enz. betreft: zie WA-reglementering (o.a. boek 3, punten., 11.1.9.2., 12.6., 13.9.1., ...).

Wat roken en alcoholgebruik betreft: zie WA-reglementering, boek 3, hoofdstuk 12, punt 12.8. en boek 1, hoofdstuk 2, punt 2.3.4.

## 7. PROCÉDURE DE TIR

### Format de la compétition

Les épreuves au programme pour les recurves et compounds sont les suivantes:

- une qualification de 30 flèches qui permet d'établir un classement pour positionner les archers selon le schéma des duels de la WA.
- des éliminatoires et finales individuelles.

### Généralités pour toutes les épreuves

Les dispositions de l'article 6 concernant les blasons et distances sont d'application pour chaque catégorie et pendant toute la durée du championnat.

Les organisateurs attribuent les cibles à chaque étape de la compétition.

Si les Byes ne sont pas autorisés à tirer lors des éliminatoires ou finales, 2 volées d'essais de 2 minutes lui seront accordées avant le premier match de la journée.

Une volée d'essai sera accordée à chaque début distinct de catégorie.

L'organisateur respectera les tableaux des duels WA qui positionnent les participants dans les épreuves en fonction de leurs résultats.

En ce qui concerne les longues-vues sur la ligne de tir, le coaching (par voie non électronique, le fait de ne pas quitter immédiatement la ligne de tir après avoir tiré, le fait de ne pas attendre derrière la ligne d'attente, etc.: voir la réglementation WA (e.a. livre 3, points 11.1.9.2., 12.6., 13.9.1., ...)).

En ce qui concerne le tabac et les boissons alcoolisées: voir réglementation WA, livre 3, chapitre 12, point 12.8. et livre 1, chapitre 2, point 2.3.4.

### 7.1. Kwalificaties :

Voor en tijdens de kwalificaties :

Als een schutter stopt met schieten voor het einde van de kwalificatie, wordt hij geklasseerd op basis van zijn behaalde score, zelfs als hij slechts een pijl heeft geschoten.

Indien een schutter op voorhand aan het secretariaat of aan een scheidsrechter aangeeft dat hij de duels niet wenst te schieten na de kwalificaties, of vermeldt op zijn scoreformulier dat hij stopt met schieten (met handtekening van de schutter), wordt hij geklasseerd op basis van zijn behaalde score.

### 7.2. Eliminaties :

Schietbeurt in een of twee lijnen, afhankelijk van de keuze van de organisator.

Na de kwalificaties, gaan alle schutters geklasseerd van de 1e tot en met de 32e plaats door naar de eliminaties.

Er zijn:

- **1/16e eliminaties** (tussen 17 en 32 deelnemers)
- **1/8e eliminaties** (tussen 9 en 16 deelnemers)

### 7.3. Finales

Schietbeurt in een lijn.

Er zijn:

- **1/4 de finales** : Indien er tussen 5-8 deelnemers zijn
- **1/2 de finales** : indien er 3 of 4 deelnemers zijn
- **Finales** : indien er 2 deelnemers zijn

Er wordt niet alternerend geschoten.

### 7.4. Regels voor de recurves en barebows tijdens de eliminaties en de finales

De individuele eliminaties en finales worden geschoten volgens het matchsysteem. (WA: boek 2, hoofdstuk 4.5.2.2.1)

De punten van een gang van de schutter worden samengeteld en omgezet in setpunten, volgens de WA-reglementering-(WA: boek 3, hoofdstuk 14.1.4).

### 7.1. Qualifications :

Avant et pendant les qualifications :

Si un archer arrête le tir avant la fin des qualifications, il sera classé en fonction des points obtenus, même si celui-ci n'a tiré qu'une seule flèche.

Si un archer informe le secrétariat ou un arbitre qu'il ne souhaite pas tirer les duels après les qualifications ou s'il mentionne sur sa feuille de marque des qualifications qu'il cesse le tir avant les duels (avec apposition de sa signature), il sera classé en fonction des points obtenus.

### 7.2. Éliminatoires :

Tir en une ou en deux lignes selon le choix de l'organisateur.

Après l'épreuve de qualification, tous les archers classés de la 1e jusqu'à la 32e place accèdent aux éliminatoires.

Il y aura :

- des **1/16e éliminatoires** (entre 17 et 32 participants)
- des **1/8e éliminatoires** (entre 9 et 16 participants)

### 7.3. Finales

Tir en une ligne.

Il y aura :

- **des 1/4 de finales** s'il y a entre 5 et 8 participants.
- **des 1/2 finales** s'il y a 3 ou 4 participants.
- **des finales** s'il y a 2 participants.

Il n'y a pas de tir en alternance.

### 7.4. Règles de tir pour les recurves et barebows lors des éliminatoires et finales

Les épreuves éliminatoires et finales individuelles sont tirées sous forme de matchs. (WA: livre 2, chapitre 4.5.2.2.1).

Les points d'une volée sont additionnés et transformés en points de set, (WA: livre 3 chapitre 14.1.4).

### 7.5. Regels voor de compounds tijdens de eliminaties en de finales

De individuele eliminaties en finales worden geschoten volgens het matchstelsel dat bestaat uit het samentellen van de punten van 5 gangen van 3 pijlen, volgens de WA-reglementering (WA: boek 2, hoofdstuk 4.5.2.2.2).

### 7.6. Byes

De "Bye"-schutter mag zijn punten niet inschrijven op de scoreformulieren.

## 8. SCHEIDING VAN GELIJKHEDEN

Procedure in geval van gelijke scores om toe te treden tot de eliminatie- of finalerondes (zie WA: boek 3, hoofdstuk 14.5)

## 9. SCORETELLING (zie WA: boek 3, hoofdstuk 14)

Voor de scoretelling gelden de principes van de WA-reglementering.

## 10. JURY OF APPEAL (zie WA: boek 2, hoofdstuk 3, punt 3.13.)

De RBA houdt rekening met de rechten van concurrenten en clubmanagers tijdens de Belgische Kampioenschappen. Hiervoor wordt een jury of appeal aangesteld om ervoor te zorgen dat eerlijkheid wordt gewaarborgd.

Wanneer de regels niet gerespecteerd worden, kan een concurrent of een clubverantwoordelijke een klacht indienen bij de jury of appeal.

De klachtprocedure moet strikt nageleefd worden en is dezelfde voor alle Belgische Kampioenschappen.

De jury of appeal bestaat uit 3 personen + 1 reserve en wordt samengesteld voor het BK.

De klacht dient ingediend te worden via het formulier in bijlage 4.

Een borg van €25 dient betaald te worden voor het indienen van een klacht. Deze borg zal worden terug betaald als de jury of appeal de klacht ontvankelijk verklaart.

Van zodra een klacht is ingediend, dienen de desbetreffende schutters hiervan op de hoogte gebracht te worden, alsook van het onderwerp.

Het proces-verbaal van de beslissingen van de jury of appeal wordt voorgelegd aan de aanvrager, aan de voorzitter van de scheidsrechtercommissie van het kampioenschap en aan de organisatoren voor het begin van de volgende ronde van het kampioenschap of voor de prijsuitreiking.

### 7.5. Règles de tir pour les compounds lors des éliminatoires et finales

Les épreuves éliminatoires et finales individuelles sont tirées sous forme de matchs qui consiste à additionner les points de 5 volées de 3 flèches, selon les règles de la WA (Livre 2, chapitre 4.5.2.2.2)

### 7.6. Byes

L'archer « Bye » ne peut marquer ses points sur la feuille de marque.

## 8. RUPTURE DES ÉGALITÉS

Rupture des égalités pour entrer dans les éliminatoires ou finales (voir WA: livre 3, chapitre 14.5.)

## 9. MARQUAGE DES SCORES (voir WA: livre 3, chapitre 14)

Pour le marquage des scores, l'on respecte la réglementation WA.

## 10. JURY D'APPEL (voir WA: livre 2, chapitre 3, point 3.13.)

La RBA prend en compte les droits des concurrents et des responsables de clubs lors des Championnats de Belgique. Pour ce faire, un jury d'appel est composé pour s'assurer qu'un esprit d'honnêteté soit observé.

Si les règles ne sont pas respectées, un concurrent ou un responsable de club peut déposer une réclamation auprès du jury d'appel.

La procédure de réclamation doit être strictement respectée et est la même pour tous les Championnats de Belgique.

Le jury d'appel est composé de trois personnes + 1 réserve et est composé avant le CB.

La réclamation doit être introduite au moyen du formulaire en annexe 4.

Les appels sont soumis au dépôt d'une caution de 25 € qui ne sera rendue que si le Jury d'appel décide que la raison de cet appel est valable.

Aussitôt qu'un appel est reçu, l'archer/les archers ayant soumis cette réclamation doi(ven)t en être informé(s) ainsi que de son sujet.

Le procès-verbal des décisions du Jury est soumis au(x) requérant(s), au président de la commission des arbitres du championnat et aux organisateurs avant le début de l'étape suivante du championnat ou avant la remise des prix.

Seul la décision du jury d'appel est définitive et irrévocable.

Het besluit van de jury of appeal is definitief. Alleen de beslissing tot het toewijzing van een punt door de scheidrechter kan niet worden betwist.

### 11. KLEDIJ (zie WA: boek 3, hoofdstuk 20)

Volgens de regels van de RBA moeten de schutters die deelnemen aan een Belgisch kampioenschap (BK) witte kledij, de sportkledij van hun club of de nationale sportoutfit (eliteschutters) dragen.

In geval van een inbreuk tegen de reglementen met betrekking tot de kledij kan de schutter worden gediskwalificeerd.

Bijlage 1 herneemt extra uitleg met betrekking tot de kledij.

### 12. PRIJZEN

De organisator voorziet voldoende medailles per categorie, bepaald op basis van het aantal ingeschreven schutters.

### 13. EEN ENKELE SCHUTTER IN EEN CATEGORIE

In het geval dat er maar 1 schutter is in een categorie, zal deze deelnemen aan de kwalificaties op de afstanden en het blazoen dat voor die categorie is voorzien.

Hij zal niet deelnemen aan de finales maar heeft natuurlijk recht op zijn medaille.

### 14. MATERIAAL EN ACCESSOIRES G-SPORT

Het materiaal moet voldoen aan de voorwaarden die zijn opgenomen in het reglement van World Archery.

De classificatoren dienen op het testingdocument aan te geven welke accessoires noodzakelijk en toegestaan zijn, en dit in functie van de handicap.

De niet standaard uitrusting dient op de classificatiekaart vermeld te zijn en aangegeven te worden aan de (nationale) classificator en de scheidsrechter.

Sommige accessoires mogen enkel gebruikt worden na voorafgaandelijke goedkeuring door een (nationale) classificator.

**Tijdens het Belgisch kampioenschap is het huidig reglement van toepassing.**

**Voor de punten die niet expliciet vermeld werden in dit reglement, zijn de regels van de World Archery van toepassing.**

Seul la décision pour l'attribution d'un point par l'arbitre ne peut être contesté.

### 11. TENUE (voir WA: livre 3, chapitre 20)

Selon le règlement de la RBA, les archers participant à un Championnat de Belgique (CB) doivent être en tenue blanche, en tenue de sport du club ou en tenue nationale (élites).

En cas d'infraction aux règlements de l'habillement, le tireur peut être disqualifié.

L'annexe 1 reprend de plus amples informations concernant les tenues.

### 12. RÉCOMPENSES

L'organisateur prévoit suffisamment de médailles par catégorie, selon le nombre d'archers inscrits.

### 13. UN SEUL ARCHER DANS UNE CATÉGORIE

Dans le cas où il n'y aurait qu'un seul archer dans une catégorie, celui-ci participera aux épreuves de qualification en respectant la distance et le blason de sa catégorie.

Il ne participera pas aux finales, mais a bien évidemment droit à sa médaille.

### 14. ÉQUIPEMENTS ET ACCESSOIRES HANDISPORT

L'ensemble de l'équipement doit être conforme avec les règles de la World Archery.

Les classificateurs devront noter sur la feuille de testing le(s) accessoire(s) d'assistance nécessaire(s) et autorisé(s).

Les équipements non standards doivent être inscrits sur la feuille de classification et être signalés au classificateur (national) et à l'arbitre.

Certains accessoires d'assistance pourront être utilisés s'ils ont été préalablement autorisés par un classificateur (national).

**Lors du championnat de Belgique, le présent règlement est d'application.**

**Pour tout point non mentionné explicitement dans ce règlement, les règles de la World Archery seront en vigueur.**

**BIJLAGE 1 : KLEDIJ****KLEDIJ**

- Dames dragen een kleedje, een rok, een broekrok, een korte of een lange broek.
- Heren dragen een korte of een lange broek.

Let op! De korte broek, de rok, de broekrok of het kleed mag niet korter zijn dan de vingertoppen van de sporter als hij/zij zijn/haar armen langs zijn/haar lichaam houdt.

Waar moet de bovenkleding aan voldoen?

Het bovenstuk is een poloshirt of een t-shirt, met korte of lange mouwen, hetzij specifiek van de club, hetzij volledig wit of een recente outfit van het Belgische team. Zowel de voor- en achterkant van het lichaam als beide schouders dienen bedekt te zijn. Als de boog uitgetrokken wordt dient het bovenstuk de buik van de schutter te bedekken.

Welke broek of rok is toegestaan?

- Een witte broek of rok zonder verdere vereisten (dus bv. een trainingsbroek, pantalon, werkkledij)
- Trainingsbroek specifiek van de club.
- Recente nationale outfit Belgisch team.
- [outfit van de jeugd beloften van de LFBTA die op de lijst staan](#)

Mogen niet gedragen worden:

Denim-, jeans ([om het even welke kleur](#)) of camouflagekledij, oversized baggy of cargobroeken en shorts van deze types, zelfs indien ze deel uitmaken van de officiële clubkledij. Oversized (veel te groot, veel te breed) baggy of cargobroeken of -shorts => zie foto's hieronder.

Tijdens alle wedstrijden zullen sportschoenen gedragen worden door de sporters en officials. Deze mogen variëren in stijl maar moeten de gehele voet omsluiten.

Tijdens de Belgische kampioenschappen, moeten de schutters de WA-regels volgen met betrekking tot advertenties op kleding, met name:

**ANNEXE 1 : TENUES****TENUES**

- Les dames portent une robe, une jupe, une jupe-culotte, un short ou un pantalon.
- Les hommes portent un pantalon ou un short.

Attention ! Le short, la jupe, la jupe-culotte ou la robe ne peut pas être plus court(e) que la position du bout des doigts lorsque l'archer a les bras et les doigts tendus le long du corps.

À quels critères doivent satisfaire les vêtements du haut?

Le haut est un polo ou un t-shirt à manches longues ou courtes, soit aux couleurs spécifiques du club, soit entièrement blanc ou la tenue récente de l'équipe nationale officielle belge. Le haut doit couvrir le devant et le dos du corps de l'archer, ainsi que ces épaules et couvrir le ventre quand l'archer est en pleine allonge.

Quels pantalons ou jupes sont autorisés ?

- Pantalon ou jupe blanc sans exigences supplémentaires (donc p.ex: pantalon de survêtement, pantalon, vêtement de travail).
- Pantalons de survêtement spécifique du club.
- La tenue récente nationale officielle belge.
- [De l'équipe des jeunes talents LFBTA qui sont sur la liste élite.](#)

Ne sont pas autorisés:

Denim-, (tissu) jeans, ([quelle que soit la couleur](#)) ou camouflage, pantalons ou short baggy (trop grand, trop large) ou cargo, même si ceux-ci font partie de la tenue officielle du club => voir photos ci-dessous.

Pendant toutes les compétitions, les tireurs ainsi que les officiels porteront des chaussures de sport. Ceux-ci peuvent varier dans le style, mais doivent englober le pied complet.

Pendant les Championnats de Belgique, les archers doivent respecter les règles de la WA relatives aux publicités sur les vêtements, notamment :

- Alle reclame mag niet meer dan 400 cm<sup>2</sup> per stuk bedragen.
- Alle geregistreerde productiemerken mogen niet meer dan 30 cm<sup>2</sup> bedragen, met uitzondering van die op bogen en stabilisatoren.
- De grootte van het logo van de club is niet onderworpen aan een beperking. Het logo wordt niet beschouwd als reclame.

#### Controle van de kledij

Tijdens de aanvang en de opwarming voor de kwalificatie, zullen de scheidrechters de kledij van de schutters controleren. Alle betwistbare gevallen worden aan de scheidsrechtercommissie voorgelegd. Na een waarschuwing door een scheidrechter, moet de schutter zich zo snel mogelijk in orde brengen. Als hij/zij niet van kledij kan veranderen, zal de scheidsrechterscommissie een beslissing moeten nemen, die kan gaan tot een waarschuwing van de scheidrechter tot een uitsluiting aan deelname. Zodra de kwalificaties begonnen zijn, moet de schutter blijven schieten met dezelfde kledij en mag hij/zij alleen veranderen voor een kwestie van netheid. In dat geval moet hij een scheidrechter waarschuwen.

- Toutes les publicités ne peuvent pas excéder 400 cm<sup>2</sup> par article.
- Toutes les marques déposées de fabrication ne peuvent pas excéder 30 cm<sup>2</sup>, excepté celles sur les arcs et les stabilisateurs.
- L'insigne du club de l'archer n'est pas soumis à des restrictions quant à sa taille et n'est pas considéré comme de la publicité.

#### Contrôle des tenues

Lors de l'accueil des archers et des flèches d'échauffement précédant les qualifications, les arbitres passeront en revue leurs tenues. Tout cas litigieux sera soumis à la commission d'arbitrage du championnat. Après avoir été prévenu par un arbitre, l'archer devra se mettre en ordre au plus vite. S'il ne peut changer de tenue, une décision sera prise par la commission d'arbitrage du championnat, qui peut aller d'un avertissement à un refus d'accéder à la compétition.

Une fois les qualifications commencées, les archers doivent continuer dans la tenue initiale et ne peuvent en changer, exception faite si ce dernier doit changer de tenue pour une question de propreté. Dans ce cas, il doit prévenir un arbitre.





Bijlage 2: leeftijdscategorieën

Annexe 2: catégories d'âge

Catégories d'âges - Leeftijdscategorieën											
Geboren in	2022	2023	2024	2025	2026	2027	2028	2029	2030	2031	2032
Né en											
2020	U13	U13	U13	U13	U13	U13	U13	U13	U13	U13	U13
2019	U13	U13	U13	U13	U13	U13	U13	U13	U13	U13	U15
2018	U13	U13	U13	U13	U13	U13	U13	U13	U13	U15	U15
2017	U13	U13	U13	U13	U13	U13	U13	U13	U15	U15	U18
2016	U13	U13	U13	U13	U13	U13	U13	U15	U15	U18	U18
2015	U13	U13	U13	U13	U13	U13	U15	U15	U18	U18	U18
2014	U13	U13	U13	U13	U13	U15	U15	U18	U18	U18	U21
2013	U13	U13	U13	U13	U15	U15	U18	U18	U18	U21	U21
2012	U13	U13	U13	U15	U15	U18	U18	U18	U21	U21	U21
2011	U13	U13	U15	U15	U18	U18	U18	U21	U21	U21	Senior
2010	U13	U15	U15	U18	U18	U18	U21	U21	U21	Senior	Senior
2009	U15	U15	U18	U18	U18	U21	U21	U21	Senior	Senior	Senior
2008	U15	U18	U18	U18	U21	U21	U21	Senior	Senior	Senior	Senior
2007	U18	U18	U18	U21	U21	U21	Senior	Senior	Senior	Senior	Senior
2006	U18	U18	U21	U21	U21	Senior	Senior	Senior	Senior	Senior	Senior
2005	U18	U21	U21	U21	Senior	Senior	Senior	Senior	Senior	Senior	Senior
2004	U21	U21	U21	Senior	Senior	Senior	Senior	Senior	Senior	Senior	Senior
2003	U21	U21	Senior	Senior	Senior	Senior	Senior	Senior	Senior	Senior	Senior
2002	U21	Senior	Senior	Senior	Senior	Senior	Senior	Senior	Senior	Senior	Senior
2001	Senior	Senior	Senior	Senior	Senior	Senior	Senior	Senior	Senior	Senior	Senior
2000	Senior	Senior	Senior	Senior	Senior	Senior	Senior	Senior	Senior	Senior	Senior
1999	Senior	Senior	Senior	Senior	Senior	Senior	Senior	Senior	Senior	Senior	Senior
1998	Senior	Senior	Senior	Senior	Senior	Senior	Senior	Senior	Senior	Senior	Senior
1997	Senior	Senior	Senior	Senior	Senior	Senior	Senior	Senior	Senior	Senior	Senior
1996	Senior	Senior	Senior	Senior	Senior	Senior	Senior	Senior	Senior	Senior	Senior
1995	Senior	Senior	Senior	Senior	Senior	Senior	Senior	Senior	Senior	Senior	Senior
1994	Senior	Senior	Senior	Senior	Senior	Senior	Senior	Senior	Senior	Senior	Senior
1993	Senior	Senior	Senior	Senior	Senior	Senior	Senior	Senior	Senior	Senior	Senior
1992	Senior	Senior	Senior	Senior	Senior	Senior	Senior	Senior	Senior	Senior	Senior
1991	Senior	Senior	Senior	Senior	Senior	Senior	Senior	Senior	Senior	Senior	Senior
1990	Senior	Senior	Senior	Senior	Senior	Senior	Senior	Senior	Senior	Senior	Senior
1989	Senior	Senior	Senior	Senior	Senior	Senior	Senior	Senior	Senior	Senior	Senior
1988	Senior	Senior	Senior	Senior	Senior	Senior	Senior	Senior	Senior	Senior	Senior
1987	Senior	Senior	Senior	Senior	Senior	Senior	Senior	Senior	Senior	Senior	Senior
1986	Senior	Senior	Senior	Senior	Senior	Senior	Senior	Senior	Senior	Senior	Senior
1985	Senior	Senior	Senior	Senior	Senior	Senior	Senior	Senior	Senior	Senior	Senior
1984	Senior	Senior	Senior	Senior	Senior	Senior	Senior	Senior	Senior	Senior	Senior
1983	Senior	Senior	Senior	Senior	Senior	Senior	Senior	Senior	Senior	Senior	Senior
1982	Senior	Senior	Senior	Senior	Senior	Senior	Senior	Senior	Senior	Senior	50+
1981	Senior	Senior	Senior	Senior	Senior	Senior	Senior	Senior	Senior	50+	50+
1980	Senior	Senior	Senior	Senior	Senior	Senior	Senior	Senior	50+	50+	50+
1979	Senior	Senior	Senior	Senior	Senior	Senior	Senior	Senior	50+	50+	50+
1978	Senior	Senior	Senior	Senior	Senior	Senior	Senior	50+	50+	50+	50+
1977	Senior	Senior	Senior	Senior	Senior	Senior	50+	50+	50+	50+	50+
1976	Senior	Senior	Senior	Senior	50+	50+	50+	50+	50+	50+	50+
1975	Senior	Senior	Senior	50+	50+	50+	50+	50+	50+	50+	50+
1974	Senior	Senior	50+	50+	50+	50+	50+	50+	50+	50+	50+
1973	Senior	50+	50+	50+	50+	50+	50+	50+	50+	50+	50+
1972	50+	50+	50+	50+	50+	50+	50+	50+	50+	50+	60+
1971	50+	50+	50+	50+	50+	50+	50+	50+	50+	60+	60+
1970	50+	50+	50+	50+	50+	50+	50+	50+	60+	60+	60+
1969	50+	50+	50+	50+	50+	50+	50+	60+	60+	60+	60+
1968	50+	50+	50+	50+	50+	50+	60+	60+	60+	60+	60+
1967	50+	50+	50+	50+	50+	60+	60+	60+	60+	60+	60+
1966	50+	50+	50+	50+	60+	60+	60+	60+	60+	60+	60+
1965	50+	50+	50+	60+	60+	60+	60+	60+	60+	60+	60+
1964	50+	50+	60+	60+	60+	60+	60+	60+	60+	60+	60+
1963	50+	60+	60+	60+	60+	60+	60+	60+	60+	60+	60+
1962 &+	60+	60+	60+	60+	60+	60+	60+	60+	60+	60+	60+

**Bijlage 3: klachtenformulier**

**Annexe 3: formulaire d'appel**

**KLACHTENFORMULIER - FORMULAIRE D'APPEL**

Naam van de wedstrijd :  
Titre de la compétition :

Plaats :  
Lieu :

Schutter  
Archer

Naam:  
Nom:

Voornaam :  
Prénom:

Kruis het vakje aan.

Team /Club:  
Équipe

Vertegenwoordiger :  
représenté par :

Cochez la case correspondante.

**Beschrijving van de klacht - Description de l'appel**

---

---

---

---

---

---

---

---

---

---

Ik denk dat de actie de volgende regels overtreedt  
(citeer het artikel):

Je pense que cette action viole les règles suivantes  
(citez l'article):

Handtekening:  
Signature:

Naam:  
Nom:

Deze **GESCHREVEN** klacht moet aan de jury voorgelegd worden binnen een tijdsbestek van 15 minuten na het einde van de ronde of het duel zodat de jury een beslissing kan nemen voor de volgende fase van de competitie.

Cet appel **ECRIT** doit être présenté au jury dans un délai de 15 minutes suivant la fin de l'épreuve ou du duel en question pour que le jury puisse prendre une décision avant la phase suivante de la compétition.

Het proces-verbaal van de beslissingen van de klachtenjury wordt voorgelegd aan de aanvrager, aan de verantwoordelijke van de arbitrage van die dag en aan het organisatiecomité vóór de volgende fase van de competitie.

Le procès-verbal des décisions du jury d'appel est soumis au requérant, au responsable de l'arbitrage du jour et au comité organisateur avant la phase suivante de la compétition.

In kennisstelling op : \_\_\_\_\_ om : \_\_\_\_\_ uur \_\_\_\_\_ minuten  
Pris connaissance le: \_\_\_\_\_ / \_\_\_\_\_ / \_\_\_\_\_ à : \_\_\_\_\_ heures \_\_\_\_\_ minutes

Ontvangen :  
Reçu: € 

Ja <input type="checkbox"/>	Nee <input type="checkbox"/>
Oui <input type="checkbox"/>	Non <input type="checkbox"/>



3

Handtekening : \_\_\_\_\_ Naam: \_\_\_\_\_ Functie:  
Signature: \_\_\_\_\_ Nom: \_\_\_\_\_ Fonction: \_\_\_\_\_

## Bijlage 4: klachtenrapport

## Annexe 4: PV d'appel

**KLACHTENRAPPORT – PV D'APPEL**

Naam van de wedstrijd :

Plaats :

Titre de la compétition :

Lieu :

**Samenstelling jury of appeal - Composition du jury d'appel**

Naam - Nom

Voornaam - Prénom

1 \_\_\_\_\_

2 \_\_\_\_\_

3 \_\_\_\_\_

**Ontvangst van de klacht - Enregistrement de la plainte**

Ontvangen: op

Reçue: le \_\_\_\_ / \_\_\_\_ / \_\_\_\_

Naam - Nom

Voornaam - Prénom

Verzoeker:

Plainte reçue de: \_\_\_\_\_

Team – Club - Équipe

Vertegenwoordiger – Représenté par

Naam / Voornaam:

Nom / Prénom: \_\_\_\_\_

**De jury of appeal beslist - Décision du jury d'appel :**

De klacht is al dan niet gegrond:

L'appel est non recevable:

De klacht is ontvankelijk:

L'appel est recevable :

De klacht is ontvankelijk verklaard en werd ontvangen onder de voorwaarden en termijnen vermeld in het reglement van het Belgisch Kampioenschap. De jury of appeal heeft beraadslaagd en beslist:

L'appel étant jugé recevable et ayant été reçu dans les conditions et délais prévus par le règlement de la présente compétition, le jury ayant délibéré décide :

Gedaan op :

Fait le : \_\_\_\_ / \_\_\_\_ / \_\_\_\_

om :

uur

minuten

à :

heures

minutes

Handtekeningen van de leden van de jury of appeal - Signatures des membres du jury d'appel :

Gedaan op :

Pris connaissance le: \_\_\_\_ / \_\_\_\_ / \_\_\_\_

om :

uur

minuten

à :

heures

minutes

Handtekening - Signature

Naam -Nom

De verzoekende partij:

L'appelant: \_\_\_\_\_

Dag verantwoordelijke scheidsrechterscommissie:

Le responsable à l'arbitrage du jour: \_\_\_\_\_

Het organisatiecomité:

Le comité organisateur: \_\_\_\_\_