



Royal Belgian Archery

Koninklijke Belgische Federatie voor Handboogschieten
Fédération Royale Belge de Tir à l'Arc

Reglement Belgische Kampioenschappen 3D

Règlement Championnats de Belgique 3D

Opgelet : dit document is onder voorbehoud van wijzigingen

Attention : Ce document est sous réserve de modification

INHOUDSTAFEL

HOOFDSTUK A :	P.1
A.1. INDELING VAN DE SCHUTTERS	P.1
A.1.1. <i>Leeftijdscategorieën</i>	P.1
A.1.2. <i>De aangepaste categorie</i>	P.1
A.1.3. <i>Categorieën weerhouden in het klassement</i>	P.2
A.1.4. <i>Wijziging van leeftijdscategorie</i>	P.2
A.2. SCHUTTERSMATERIAAL	P.2
A.2.1. <i>Algemeen</i>	P.2
A.2.2. <i>De boogcategorieën</i>	P.3
A.2.3. <i>Accessoires voor alle divisies</i>	p.4
A.3. FUNCTIES/VERANTWOORDELIJKHEDEN	P.5
A.3.1. <i>De organisator</i>	P.5
A.3.2. <i>De pelotonoverste</i>	P.6
A.3.3. <i>De scheidsrechters</i>	P.7
A.3.4. <i>De jury van beroep</i>	P.8
A.3.4.1. <i>Samenstelling</i>	P.8
A.3.4.2. <i>Keuze van de leden</i>	P.8
A.3.4.3. <i>Taak van de jury van beroep</i>	P.9
A.3.5. <i>De spotter</i>	P.9
A.3.6. <i>De tijdwaarnemer</i>	P.9
A.4. DE STRIJD TEGEN DOPING EN DE ETHISCHE CODE	P.9
A.4.1. <i>Doping</i>	P.9
A.4.2. <i>Ethisch verantwoord sporten</i>	P.10

TABLES DES MATIÈRES

CHAPITRE A : GÉNÉRALITÉS DU TIR	P.1
A.1. CATÉGORISATION DE L'ARCHER	P.1
A.1.1. <i>Les catégories d'âges</i>	P.1
A.1.2. <i>La catégorie adaptée</i>	P.1
A.1.3. <i>Catégories reprises pour les classements</i>	P.2
A.1.4. <i>Changement de catégorie</i>	P.2
A.2. LE MATÉRIEL DE TIR	P.2.
A.2.1. <i>Généralités</i>	P.2
A.2.2. <i>Les catégories d'arcs</i>	P.3
A.2.3. <i>Les accessoires pour toutes divisions</i>	p.4
A.3. FONCTIONS ET RESPONSABILITÉS	P.5
A.3.1. <i>L'organisateur</i>	P.5
A.3.2. <i>Le chef de peloton</i>	P.6
A.3.3. <i>L'arbitrage</i>	P.7
A.3.4. <i>Le jury d'appel</i>	P.8
A.3.4.1. <i>Formation du jury d'appel</i>	P.8
A.3.4.2. <i>La composition du jury d'appel</i>	P.8
A.3.4.3. <i>Le rôle du jury d'appel</i>	P.9
A.3.5. <i>Le spotter</i>	P.9
A.3.6. <i>Le chronométrateur</i>	P.9
A.4. LUTTE CONTRE LE DOPAGE ET ÉTHIQUE SPORTIVE	P.9
A.4.1. <i>Dopage</i>	P.9
A.4.2. <i>Éthique sportive</i>	P.10

A.5.	HET KAMPIOENSCHAP VAN BELGIE	P. 10
A.5.1.		
A.5.2.	<i>Klassement van het BK</i>	<i>P. 10</i>
A.5.2.1.	<i>Algemeen</i>	<i>P. 10</i>
A.5.2.2.	<i>Aantal deelnames</i>	<i>P. 10</i>
A.5.2.3.	<i>Berekening van de punten</i>	<i>P. 11</i>
A.5.3.	<i>Shoot-off</i>	<i>P. 11</i>
A.5.4.	<i>Prijsuitreiking</i>	<i>P. 11</i>
A.5.4.1.	<i>Prijzen op BK-wedstrijden</i>	<i>P. 11</i>
A.5.4.2.	<i>Prijzen op het BK</i>	<i>P. 12</i>
A.6.	DE ONDERSCHIEDINGEN IN HET NATUURSCHIETEN	P. 12
A.6.1.	<i>De verschillende onderscheidingen</i>	<i>P. 12</i>
A.6.2.	<i>Aanvraagprocedure</i>	<i>P. 12</i>
A.7.	DE WEDSTRIJD	P. 13
A.7.1.	<i>Samenstelling van de pelotons</i>	<i>P. 13</i>
A.7.2.	<i>Pelotons jeugd</i>	<i>P. 13</i>
A.7.3.	<i>Inrichting van het parcours</i>	<i>p. 14</i>
A.7.4.	<i>Plaatsing van de doelen</i>	<i>P. 14</i>
A.7.5.	<i>Opwarming en practice</i>	<i>P. 14</i>
A.7.6.	<i>Noteren van de scores</i>	<i>P. 15</i>
A.7.6.1.	<i>Algemeen</i>	<i>P. 15</i>
A.7.6.2.	<i>Verschillend eindtotaal op beide scoreformulieren</i>	<i>P. 15</i>
A.7.6.3.	<i>Verschillend tussentotaal tijdens de wedstrijd</i>	<i>P. 15</i>
A.7.6.4.	<i>Indienen van de scoreformulieren</i>	<i>P. 15</i>
A.7.6.5.	<i>Duplicata</i>	<i>P. 16</i>
A.7.6.6.	<i>Aanpassing door het secretariaat</i>	<i>P. 16</i>
A.7.7.	<i>Onderbreking of einde wedstrijd v.h. B.K.</i>	<i>P. 16</i>
A.7.7.1.	<i>Algemeen</i>	<i>P. 16</i>
A.7.7.2.	<i>Onderbreking</i>	<i>P. 17</i>
A.7.7.3.	<i>Stopzetting (definitief)</i>	<i>P. 17</i>

A.5.	CHAMPIONNAT DE BELGIQUE	P. 10
A.5.1.		
A.5.2.	<i>Classement du championnat de Belgique</i>	<i>P. 10</i>
A.5.2.1.	<i>Généralités</i>	<i>P. 10</i>
A.5.2.2.	<i>Nombre de tir</i>	<i>P. 10</i>
A.5.2.3.	<i>Calcul des points</i>	<i>P. 11</i>
A.5.3.	<i>Rupture d'égalité</i>	<i>P. 11</i>
A.5.4.	<i>Remise des prix</i>	<i>P. 11</i>
A.5.4.1.	<i>Remise des prix d'une manche du C.B.</i>	<i>P. 11</i>
A.5.4.2.	<i>Remise des prix du C.B.</i>	<i>P. 12</i>
A.6.	BADGES DE PROGRESSION EN TIR NATURE	P. 12
A.6.1.	<i>Les différents badges</i>	<i>P. 12</i>
A.6.2.	<i>Procédure de demande</i>	<i>P. 12</i>
A.7.	LA COMPÉTITION	P. 13
A.7.1.	<i>Composition des pelotons</i>	<i>P. 13</i>
A.7.2.	<i>Pelotons jeunes</i>	<i>P. 13</i>
A.7.3.	<i>Choix des lieux</i>	<i>p. 14</i>
A.7.4.	<i>Implantation des buttes de tir ou cibles</i>	<i>P. 14</i>
A.7.5.	<i>Echauffement et practice</i>	<i>P. 14</i>
A.7.6.	<i>Marquage des scores</i>	<i>P. 15</i>
A.7.6.1.	<i>Généralités</i>	<i>P. 15</i>
A.7.6.2.	<i>Discordance de points en fin de parcours</i>	<i>P. 15</i>
A.7.6.3.	<i>Discordance de points durant la compétition</i>	<i>P. 15</i>
A.7.6.4.	<i>Rentrée des marques au greffe</i>	<i>P. 15</i>
A.7.6.5.	<i>Duplicata</i>	<i>P. 16</i>
A.7.6.6.	<i>Correction par le greffe</i>	<i>P. 16</i>
A.7.7.	<i>Interruption ou arrêt d'une manche d'un C.B.</i>	<i>P. 16</i>
A.7.7.1.	<i>Généralités</i>	<i>P. 16</i>
A.7.7.2.	<i>Interruption.</i>	<i>P. 17</i>
A.7.7.3.	<i>Arrête définitif</i>	<i>P. 17</i>

A.7.8.	<i>Op voorhand schieten</i>	P.17
A.8.	HET SCHIETEN	P.18
A.8.1.	<i>Veiligheid bij het schieten</i>	P.18
A.8.2.	<i>Aanvang van de toegewezen schiet-tijd</i>	P.18
A.8.3.	<i>De schiettechniek</i>	P.18
A.8.4.	<i>Een geschoten of verloren pijl</i>	P.19
A.8.4.1.	<i>Algemeen</i>	P.19
A.8.4.2.	<i>Pijl die van de boog valt</i>	P.19
A.8.4.3.	<i>Verloren pijlen</i>	P.19
A.8.5.	<i>Materieelpech</i>	P.19
A.8.5.1.	<i>Algemeen</i>	P.19
A.8.5.2.	<i>Vervanging of herstelling</i>	P.20
A.8.5.3.	<i>Niet conform peloton</i>	P.20
A.8.6.	<i>Opgave</i>	P.21
A.9.	DOCUMENTEN	P.21
A.9.1.	<i>De schietlicentie</i>	P.21
A.9.2.	<i>Tabel met schietafstanden</i>	P.21
A.9.3.	<i>Het scoreblad</i>	P.21
A.9.4.	<i>De controlefiche</i>	P.23
A.9.5.	<i>De Resultatentabel</i>	P.24
A.9.6.	<i>Het inplantingsplan</i>	P.24
A.10.	SANCTIES	P.24
A.10.1.	<i>Soorten sancties</i>	P.24
A.10.2.	<i>Geel carte / rode kaart</i>	P.24
A.11.	MAALTIJDEN EN DRANKEN	P.25
A.12.	INSCHRIJFGELDEN	P.25

A.7.8.	<i>Tir préalable</i>	P.17
A.8.	TIR	P.18
A.8.1.	<i>Sécurité de tir</i>	P.18
A.8.2.	<i>Départ du chronomètre</i>	P.18
A.8.3.	<i>Technique de tir</i>	P.18
A.8.4.	<i>Flèche tirée ou perdue</i>	P.19
A.8.4.1.	<i>Généralité</i>	P.19
A.8.4.2.	<i>Flèche tombée de l'arc</i>	P.19
A.8.4.3.	<i>Flèches perdues</i>	P.19
A.8.5.	<i>Les défauts de matériel</i>	P.19
A.8.5.1.	<i>Généralités</i>	P.19
A.8.5.2.	<i>Remplacement ou réparation</i>	P.20
A.8.5.3.	<i>Peloton devenu non conforme</i>	P.20
A.8.6.	<i>Abandons</i>	P.21
A.9.	DOCUMENTS	P.21
A.9.1.	<i>Le passeport de tir</i>	P.21
A.9.2.	<i>Feuille de distances de tir</i>	P.21
A.9.3.	<i>La marque</i>	P.21
A.9.4.	<i>La contremarque</i>	P.23
A.9.5.	<i>Feuille de résultats</i>	P.24
A.9.6.	<i>Plan d'implantation</i>	P.24
A.10.	SANCTIONS	P.24
A.10.1.	<i>Types de sanctions</i>	P.24
A.10.2.	<i>Carte jaune /carte rouge</i>	P.24
A.11.	REPAS ET RAFRAICHISSEMENTS	P.25
A.12.	PARTICIPATION AUX FRAIS	P.25

HOOFDSTUK B: 3D PARCOURS P.26

B.1.	DE 3D-DOELEN	P.26
B.1.1.	De doelen	P.26
B.1.1.1.	Algemeen	P.26
B.1.1.2.	Afmeting van de doelen	P.26
B.1.1.3.	Plaatsing	P.26
B.2.	HET PARCOURS	P.26
B.2.1.	Algemeen	P.26
B.2.2.	Aantal doelen	P.26
B.2.3.	Schietafstanden	P.27
B.3.	DE PIJLEN	P.27
B.4.	DE SCHIETPAALTJES	P.27
B.4.1.	Het materiaal	P.27
B.4.2.	Plaatsing van de paaltjes	P.28
B.5.	DE SCHIETPOSITIE	P.29
B.6.	SCHIETVOLGORDE (ROTATIE)	P.29
B.7.	TIJDSLIMIET VOOR HET SCHIETEN	P.30
B.8.	VERLOOP VAN DE SCHIETBEURT	P.30
B.9.	HET NOTEREN VAN DE SCORES	P.31
B.9.1.	Algemeen	P.31
B.9.2.	Berekening van de behaalde punten	P.32
B.10.	GELIJKE EINDRESULTATEN	P.33
B.10.1.	Voor een wedstrijd van het BK	P.33
B.10.2.	Voor het BK 3D	P.33

CHAPITRE B : PARCOURS 3D P.26

B.1.	LA CIBLERIE	P.26
B.1.1.	Les cibles	P.26
B.1.1.1.	Généralités	P.26
B.1.1.2.	Taille des cibles	P.26
B.1.1.3.	Positionnement	P.26
B.2.	LE PARCOURS	P.26
B.2.1.	Généralités	P.26
B.2.2.	Nombre de cibles	P.26
B.2.3.	Distances de tir	P.27
B.3.	LES FLÈCHES	P.27
B.4.	LES PAS DE TIR	P.27
B.4.1.	Matérialisation	P.27
B.4.2.	Disposition des zones et pas de tir	P.28
B.5.	POSITION DE TIR	P.29
B.6.	ORDRE DE TIR (ROTATION)	P.29
B.7.	TEMPS DE TIR	P.30
B.8.	DÉROULEMENT DE LA SESSION DE TIR	P.30
B.9.	MARQUAGE DES SCORES	P.31
B.9.1.	Généralités	P.31
B.9.2.	Décompte des points	P.32
B.10.	RUPTURE D'ÉGALITÉ	P.33
B.10.1.	Pour une manche du C.B. 3D	P.33
B.10.2.	Pour le C.B. 3D	P.33

B.11. VOORUITGANGSBADGES (3D) P.33

B.12. INTERNATIONALE SCHUTTERS P.34

B.12.1. Algemeen P.34

B.12.2. Validatie van de resultaten P.34

B.12.3. Verzending van de resultaten P.35

HOOFDSTUK C : DE SANCTIES P.36 à 38

BIJLAGEN

Bijlage A Leeftijdscategorieën.

Bijlage B Schutters categorieën.

Bijlage C Hulptabel categorie/schietafstand 3D.

Bijlage D Badge van progressie aanvraag.

Bijlage E Scoreformulier 3D.

Bijlage F Benodigde scores voor onderscheidingen 3D.

B.11. BADGES DE PROGRESSION (3D) P.33

B.12. ARCHERS INTERNATIONAUX P.34

C.12.1. Généralités P.34

C.12.2. Validation des résultats P.34

C.12.3. Transmission des résultats P.35

CHAPITRE C : LES SANCTIONS P.36 à 38

ANNEXES

Annexe A Tableau des catégories d'âge.

Annexe B Catégories d'archers.

Annexe C Tableau de concordance Cat / Flèche 3D.

Annexe D Demande de badge de progression.

Annexe E Feuille de marque 3D.

Annexe F Points des badges de progression 3D.

HOOFDSTUK A: ALGEMEENHEDEN VAN HET 3D

A.1. INDELING VAN DE SCHUTTERS.

A.1.1. LEEFTIJDSCATEGORIEËN. (Bijlage A)

De leeftijdscategorieën worden uitsluitend vergeleken met het geboortjaar bepaald met betrekking tot het jaar van het kampioenschap.

- **U13** : 12 jaar en jonger onderscheid H / D
- **U15** : 13-14 jaar onderscheid H / D
- **U18** : 15-17 jaar onderscheid H / D
- **U21** : 18-20 jaar onderscheid H / D
- **Senior** : 21-49 jaar onderscheid H / D
- **50+** : 50 jaar en ouder onderscheid H / D

Opmerking: De jongeren van minder dan 18 jaar moeten in dezelfde peloton vergezeld worden door een volwassene (+18) (schutter of begeleider).

A.1.2. DE AANGEPASTE CATEGORIE.

Een "aangepaste categorie" is een categorie die binnen het natuurschieten is opgericht voor mensen met een "handicap". De extra rechten van deze schutters worden bepaald door de leden van de werkgroepen natuur (BSV en LFBTA). Schutters van deze categorie worden op dezelfde manier als de andere (valide) schutters geklasseerd.

CHAPITRE A: GENERALITÉS DU TIR 3D

A.1. CATÉGORISATION DE L'ARCHER.

A.1.1. LES CATÉGORIES D'ÂGE. (Annexe A)

Pour définir la catégorie d'âge de l'archer, on fait uniquement référence à l'année de naissance par rapport à l'année du Championnat.

- **U13** : 12 ans et moins, on distingue les H et les D
- **U15** : 13 et 14 ans, on distingue les H et les D
- **U18** : 15, 16 et 17 ans, on distingue les H et les D
- **U21** : 18, 19 et 20 ans, on distingue les H et les D
- **Senior** : 21 ans à 49 ans, on distingue les H et les D
- **50+** : A partir de 50 ans, on distingue les H et les D

Remarque : Le jeune âgé de moins de 18 ans devra être obligatoirement accompagné, dans le même peloton, par une tierce personne majeure (tireur ou accompagnant).

A.1.2. LA CATÉGORIE ADAPTÉE.

La "Catégorie adaptée" est une catégorie mise en place, pour et par le tir nature, qui donne certains droits supplémentaires aux archers avec "handicap". Les droits supplémentaires donnés à ces archers sont déterminés par les membres des Commissions Tir Nature (LFBTA) et le "Werkgroep Natuur" (BSV). Les archers appartenant à cette catégorie sont classés de la même manière que les autres archers.

A.1.3. CATEGORIEËN WEERHOUDEN IN DE RESULTATEN/ HET KLASSEMENT. (Bijlage B)

- | | | |
|-------------------|-----------------|---------------|
| • Jeugd (P+B+C+J) | In elk boogtype | Heren / Dames |
| • Senior | In elk boogtype | Heren / Dames |
| • Master | In elk boogtype | Heren / Dames |

U13, U15, U18 en U21 (Heren en dames gescheiden) zijn samen ingedeeld in een categorie 'Jeugd' aangezien ze niet vanaf hetzelfde schietpaaltje schieten.

A.1.4. WIJZIGING VAN LEEFTIJDSCATEGORIE.

De **U21 (M / W)** evenals de **50+ (M / W)** kunnen, als zij dit wensen, zich in een categorie Senior inschrijven. Dit moet gebeuren tijdens de inschrijving aan hun EERSTE deelname van een wedstrijd die wordt opgenomen in het Belgisch Kampioenschap. Deze wijziging zal heel het wedstrijdjaar van kracht blijven en zal pas het volgende wedstrijdjaar kunnen gewijzigd worden. Voor alle andere leeftijdscategorieën worden geen wijzigingen toegestaan.

A.2. SCHUTTERSMATERIAAL.

A.2.1. ALGEMEEN.

- Dit hoofdstuk beschrijft het type materiaal dat de schutters mogen gebruiken in de 3D wedstrijden. Het is de verantwoordelijkheid van de schutter enkel reglementair toegelaten materiaal te gebruiken. Bij twijfel moet de schutter zijn of haar materiaal vóór aanvang van de wedstrijd ter goedkeuring voorleggen aan de scheidsrechter.
- Op verzoek van de scheidsrechter kan gevraagd worden aan de schutter de kracht van zijn boog (op zijn gebruikelijke trek lengte) te controleren. Om dit te doen, zal de schutter de instructies en het meetmateriaal van de scheidsrechter gebruiken.

A.1.3. CATÉGORIES REPRÉSENT POUR LES CLASSEMENTS. (Annexe B)

- | | | |
|--------------------|-----------------------------|-----|
| • Jeunes (P+B+C+J) | Dans chaque catégorie d'arc | H/F |
| • Sénior | Dans chaque catégorie d'arc | H/F |
| • Master | Dans chaque catégorie d'arc | H/F |

Les **U13, U15, U18 et U21** (homme et femme séparés) sont classés ensemble dans une catégorie Jeune vu qu'ils ne tirent pas du même pas de tir.

A.1.4. CHANGEMENT DE CATÉGORIE.

Les **U21** (garçons et filles) les **50+** (hommes et femmes) pourront s'inscrire dans la catégorie Senior à leur première manche du Championnat de Belgique. Cette inscription sera de rigueur tout au long de l'année du Championnat. Elle ne pourra être changée que pour la participation au Championnat de l'année suivante. Aucune dérogation ne sera admise pour les autres catégories

A.2. LE MATÉRIEL DE TIR.

A.2.1. GÉNÉRALITÉS.

- Ce chapitre présente le type de matériel que les archers ont le droit d'utiliser quand ils tirent les compétitions 3D. Il est de la responsabilité de l'archer d'utiliser un matériel conforme aux règlements. En cas de doute l'archer devra montrer son matériel à l'arbitre avant de l'utiliser pour la compétition.
- A la demande de l'arbitre, le tireur peut être amené à vérifier la puissance de son arc à son allonge. Pour ce faire, le tireur utilisera le peson de l'arbitre et respectera les instructions de ce dernier.

A.2.2. BOOGCATEGORIEËN.

De erkende boogcategorieën, ingedeeld volgens schuttersmateriaal en –uitrusting zijn:

A.2.2. LES CATÉGORIES D'ARCS.

Les catégories d'arc reconnues, classées selon le matériel et l'équipement de l'archer, sont :

<u>Divisions</u>	<u>Ref W.A.</u>
Division arc classique (Recurve)	Livre 4 Ch: 22.1
Dvision arc poulie (Compound)	Livre 4 Ch: 22.2
Division arc nu (Barebow)	Livre 4 Ch: 22.3
Traditional division (Instinctive Bow)	Livre 4 Ch: 22.4
Division arc droit (Longbow)	Livre 4 Ch: 22.5
Division poulie nu (Poulie)	<u>Description ci-dessous.</u>

Poulie. (blanke katrolboog of bare compound, 'arc à poulies nu' in het Frans)

Poulie. (arc à poulies nu)



Bogen van het type “blanke katrolboog” of andere blanke bogen die, door een mechanisme, volledig opgespannen een krachtreductie (let off) vertonen. De maximale trekkracht mag op geen enkel moment tijdens het opspannen de 60 pond overtreffen!

De uitrusting van de boog en de schutter zijn identiek aan deze geldig voor de divisie Barebow, met uitzondering van volgende punten:

DE STABILISATOR.

Eén enkele stabilisator, demper of tegengewicht is toegelaten met een max. lineaire lengte van 13 cm gemeten vanaf de schroefdraad in alle richtingen. Deze mag bevestigd worden op elk punt van de boog, maar mag geen hulp bieden bij het mikken.

DE LOPER/PIJLSTEUN.

Het drukpunt van de looper mag zich nooit meer dan 6cm achter het diepste punt in de handgreep (“keel”) bevinden. Een regelbare looper, een verstelbaar drukpunt, een pijlensteun of alle andere soorten lopers zijn toegelaten op voorwaarde dat deze niet elektrisch of elektronisch zijn en geen hulp bieden bij het mikken.

A.2.3. ACCESSOIRES VOOR ALLE DIVISIES

WA, Boek 4, Hoofdstuk: 22.6.



Het is verboden om een optisch hulpmiddel te gebruiken na het schieten van de tweede pijl. Op dat moment moet er terug gegaan worden naar het stoppaaltje.

Archers utilisant des arcs de type "arc à poulies" ou tout autre mécanisme permettant une réduction de puissance à pleine allonge, nus, de hauteur indifférente. La puissance maximale devra être de 60 livres.

L'équipement de l'arc et de l'archer sont les mêmes que pour la division arc nu (Barebow) excepté les points suivants

STABILISATEURS ET CONTREPOIDS.

Un seul amortisseur ou contrepoids ayant une longueur maximum de 13 cm (longueur linéaire) mesurée à partir du pas de vis et dans toutes les directions, peut être utilisé. Il peut être situé en n'importe quel point de l'arc, mais ne doit pas aider à la visée.

LE REPOSE FLÈCHE.

Le point de pression sur lequel repose la flèche ne peut pas être plus de 6 cm en arrière que la gorge de la poignée de l'arc. Sont autorisés : un repose- flèche qui peut être réglable, un bouton de pression mobile, un écarteur ou tout autre porte flèche peut être utilisé sur l'arc, pour autant qu'il ne soit pas actionné électriquement ou électroniquement et qu'il n'offre pas d'aide supplémentaire à la visée.

A.2.3. ACCESSOIRES POUR TOUTES LES DIVISIONS

WA, Livre 4, Ch : 22.6.



Il est interdit d'utiliser son aide optique au pas de tir après le tir de la deuxième flèche. Il faut à ce moment rejoindre le pas "Stop".

A.3. FUNCTIES EN VERANTWOORDELIJKHEDEN.

A.3.1. ORGANISATOR.

- *Het officiële parcours moet voltooid en gereed zijn voor inspectie tijdens de namiddag de dag vóór de wedstrijd tenzij vooraf overeengekomen met de toegewezen scheidsrechter(s)).*
- *Op de dag van de wedstrijd, minstens een half uur voor aanvang van de wedstrijd, moet de scheidsrechter de afstanden en de indeling van het parcours kunnen controleren, alle veiligheidsmaatregelen werden gecontroleert en voorzien.*
- *Een dag voor de aanvang van de wedstrijd, volgende documenten zijn ter beschikking:*
 - *Tabel met de schietafstanden (§ A.9.2.)*
 - *Het opmaakplan (inplantingsplan) van het schietterrein (§ A.9.6.)*
- *Naast het opstellen van het parcours en de inschrijvingen is de organisator ook verantwoordelijk voor het samenstellen en/of controleren van de pelotons in functie van §A.7.1 & §A.7.2. De organisator kan, als hij dit wenst, afwijken van deze regel en het aantal schutters per peloton beperken (niet per type boog) in functie van de veiligheid en een betere organisatie van de wedstrijd. Dit terwijl artikel A.7.1 gerespecteerd blijft.
De organisator bepaalt de pelotonsleider en overhandigt hun de scoreformulieren.*
- *Wanneer de organisator de samenstelling van de pelotons vrij laat aan de schutters zelf dienen deze wel rekening te houden met de aanwijzingen van de organisator. De pelotonsleider zal de schutter op positie A zijn. (zie art A.3.2.. Pelotonsleider).*
- *Op het einde van de wedstrijd stelt de organisator, per categorie, het klassement op en gaat hij over tot de prijsuitreiking. Binnen de 6 dagen na de wedstrijd zal de organisator de volledige resultaten overmaken aan de beheerder van de resultaten van het Belgisch*

A.3. FONCTIONS ET RESPONSABILITÉS.

A.3.1. ORGANISATEUR.

- *Le parcours officiel doit être terminé et prêt-pour l'inspection-pour le début de l'après-midi du jour précédant le tir (sauf accord préalable avec les arbitres du jour).*
- *Le jour du concours, au moins une demi-heure avant le début du tir, l'arbitre doit avoir la possibilité de vérifier les distances et l'implantation du parcours et vérifier que toutes les mesures de sécurité aient été prévues.*
- *Il doit fournir aux arbitres, au moins un jour avant la réception du terrain, les documents suivants :*
 - *La feuille des distances de tir (§ A.9.2.)*
 - *Le plan d'implantation du terrain de tir (§ A.9.6.)*
- *Après avoir mis en place son parcours et géré les inscriptions, il est de la responsabilité de l'organisateur de former et / ou de contrôler (si formation libre) la formation des pelotons en fonction du § A.7.1. et § A.7.2. L'organisateur peut, s'il le souhaite, déroger à cette règle et imposer un nombre d'archers maximum (non de type d'arc) par peloton pour des raisons de sécurité ou une meilleure organisation de son tir tout en respectant le quota archer / club (§ A.7.1.).
L'organisateur nomme le chef de peloton en lui remettant les feuilles de marques.*
- *Si l'organisateur laisse la formation libre des pelotons aux archers, ceux-ci doivent respecter les consignes données par l'organisateur. Le chef de peloton sera alors l'archer en position "A" dans le peloton (voir § A.3.2. Chef de peloton).*
- *En fin de compétition, il établit les résultats par catégories et prévoit la remise des prix.
Dans les 6 jours qui suivent la compétition, il expédie les résultats complets au gestionnaire des résultats du Championnat de*

kampioenschap die deze zal doorsturen naar de secretariaten van beide Belgische liga's: LFBTA & BSV.

- De organisator mag onder geen enkel beding het parcours nog wijzigen na de controle van de scheidsrechter zonder zijn toestemming.
- De organisator is verantwoordelijk voor het samenstellen van de jury van beroep volgens punt A.3.4.1.

Opmerking: Het wordt de organisatoren aangeraden om de schutters gelijktijdig laten te starten (simultane start)

A.3.2. PELOTONSLEIDER.

De pelotonsleider zal altijd de boogschutter zijn die de positie "A" heeft in de schiet-volgorde van het peloton.

 Ref § A.9.3. Nomenclatuur op het scoreblad.

Hij heeft een essentiële rol:

- Noteert de resultaten van alle schutters van zijn peloton op de overeenstemmende scorefiches en vergelijkt deze regelmatig met de controlefiches.
- Voor het vertrek op het parcours ziet hij/zij erop toe dat de samenstelling van zijn/haar peloton correct is in functie van punt A.7.1. & A.7.2.
- Hij/zij moet de reglementen naleven en kan, **met akkoord van de andere leden van het peloton**, de sancties in dit reglement toepassen in zijn peloton tegenover een schutter die deze niet respecteert.

Opm: Het peloton kan de sancties voorzien in dit reglement alleen toepassen voor de punten die eraan zijn toegewezen (zie paragraaf "Sanctie"). Voor alle andere punten moet het peloton zich tot de scheidsrechters wenden.

Belgique qui fera suivre au secrétariat administratif des deux ligues LFBTA et BSV.

- L'organisateur ne peut en aucun cas modifier quoi que ce soit sur le parcours après le contrôle de l'arbitre sans son accord préalable.
- L'organisateur est responsable de former le jury d'appel en fonction du point § A.3.4.1.

Remarque : Il est recommandé aux organisateurs d'effectuer des départs simultanés.

A.3.2. CHEF DE PELOTON.

Le chef de peloton sera toujours l'archer qui a la position "A" dans l'ordre de tir du peloton.

 Ref § A.9.3. Nomenclature sur la feuille de marque.

Il a pour rôle essentiel :

- Le marquage des points obtenus par chaque tireur sur la feuille de marques avec contrôle le plus souvent possible de la cohérence avec la contre marque.
- Avant le départ sur le terrain de tir il veille à la bonne composition de son peloton en fonction du § A.7.1. & A.7.2.
- Il fait respecter le règlement dans son entièreté et peut, **avec l'accord des membres de son peloton**, appliquer les sanctions prévues par ce règlement vis-à-vis d'un archer de son peloton qui ne le respecterait pas.

Rem : Le peloton ne peut appliquer les sanctions prévues dans ce règlement uniquement pour les points qui lui sont attribués (voir paragraphe "Sanction"). Pour tous les autres points le peloton doit s'adresser aux arbitres.

- *Hij/zij ziet erop toe dat de schietbeurten in zijn/haar peloton in de juiste volgorde verlopen.*
- *Hij/zij herinnert eraan dat de schutters in zijn/haar peloton geen wijzigingen aanbrengen aan het terrein.*
- *Daarnaast is hij/zij ook verantwoordelijk voor het overeenstemmen van de dubbele scoreformulieren en het indienen van de scores bij de organisator.*
De pelotonleider en de schutters worden verondersteld onderhavig reglement te kennen.

A.3.3. SCHEIDSRECHTERS.

Minstens één scheidsrechter zal aangeduid worden door de LFBTA of BSV, naargelang de federatie waarbij de organiserende club is aangesloten.

De scheidsrechter moet bovenal zorgen voor het goede verloop van de wedstrijd zodat de organisator en schutters een aangename dag beleven.

Ongeacht het tijdstip van de controle van de scheidsrechter, kan er daarna geen verdere wijziging aan het schietterrein worden aangebracht zonder zijn voorafgaande toestemming.

De taken van de scheidsrechter zijn:

- *Nazien of de alle nodige veiligheidsmaatregelen op het parcours werden genomen.*
- *De organisatoren bijkomende voorzorgsmaatregelen, welke hij noodzakelijk acht, laten nemen alvorens het schieten van start te laten gaan.*
- *Controleren van de overeenstemming met het reglement van de schietafstanden.*
- *De afmetingen van de 3D-doelen controleren.*
- *Nazien of de 3D-doelen (dieren) zich correct ten opzichte van de*

- *Il assure la rotation des tireurs à l'intérieur de son peloton pendant les tirs.*
- *Il rappelle aux archers de ne pas toucher aux pièges naturels du parcours.*
- *En fin de parcours il est le responsable de la concordance des marques et contremarques et de la rentrée des marques au greffe du club.*
Le chef de peloton et les archers sont sensés ne pas ignorer les dispositions du présent règlement.

A.3.3. ARBITRAGE.

Minimum un arbitre sera désigné par la LFBTA, ou par la BSV en fonction de l'appartenance du club organisateur est affilié.

L'arbitre doit avant tout veiller au bon déroulement de la compétition afin que chaque organisateur et chaque archer puisse vivre une bonne journée de tir.

Quel que soit le moment du contrôle de l'arbitre, après celui-ci plus aucune modification du parcours ne peut être faite sans son accord préalable.

Les tâches de l'arbitre sont :

- *S'assurer que toutes les mesures de sécurité ont été prises sur le parcours.*
- *S'arranger avec les organisateurs pour que les précautions supplémentaires qu'il jugerait indispensables soient prises avant le début du tir.*
- *Vérifier les distances et veiller à la disposition correcte des sites de tir et du parcours.*
- *Vérifier les dimensions des bêtes 3D.*
- *Vérifier que les bêtes 3D soient correctement situés par rapport*

grond bevinden en in overeenstemming met de bepalingen van deze verordening.

- *De uitrusting van het parcours controleren.*
- *De uitrusting van de schutters controleren vóór aanvang en gedurende het verloop van de wedstrijd.*
- *Het verloop van het schieten en het naleven van het reglement controleren.*
- *De wijze van noteren van de scores controleren.*
- *Geschillen en problemen welke zich voordoen regelen.*
- *Hij maakt een arbitrageverslag op dat hij overmaakt, binnen 6 werkdagen aan de verantwoordelijke van de scheidsrechters van zijn liga, die hij een kopie zal sturen naar de hoofdscheidsrechter, naar de verantwoordelijke van de werkgroep natuur en naar de betreffende club.
Alle mankementen, hetzij van de organisator of van de schutters, moeten in het rapport vermeld worden.*
- *Beslissen op basis van de omstandigheden:*
 - *over een onderbreking van de wedstrijd (Art. A.7.7.1.).*
 - *een einde van de wedstrijd (Art. A.7.7.2.).*

A.3.4. JURY VAN BEROEP.

A.3.4.1. SAMENSTELLING.

Een jury zal samengesteld worden door de verantwoordelijke van de organisatie.

A.3.4.2. KEUZE VAN DE LEDEN.

Deze bevat: twee leden van de organiserende club, ten minste twee leden van verschillende clubs en de aanwezige scheidsrechters.,

au sol, et en conformité avec les dispositions du présent règlement.

- *Contrôler l'équipement du terrain.*
- *Contrôler l'équipement des compétiteurs avant l'épreuve et à tout moment durant la compétition.*
- *Contrôler le déroulement du tir (Respect du règlement).*
- *Contrôler le déroulement du marquage des scores.*
- *Régler les différends et les problèmes qui peuvent survenir.*
- *Il rédige le rapport d'arbitrage qui doit parvenir endéans les 6 jours ouvrables au responsable de l'arbitrage de sa ligue, qui lui, en enverra une copie au chef arbitre, au responsable du groupe de travail Nature et au club concerné.
Tout manquement qu'il soit de l'organisateur ou des archers doit figurer sur le rapport de l'arbitrage.*
- *Décider en fonction des circonstances :*
 - *d'une interruption de la manche (Art A.7.7.2.).*
 - *d'un arrêt de la compétition (Art A.7.7.3.).*

A.3.4. JURY D'APPEL.

A.3.4.1. FORMATION.

Un jury devra être formé par un membre responsable de l'organisation.

A.3.4.2. COMPOSITION DU JURY D'APPEL.

Il comprendra deux membres de la compagnie ou club organisateur, un archer de deux compagnies ou clubs différents et les arbitres présents.

Totaal: 6 personen. (Voor zover mogelijk wordt voorgesteld om een evenwicht Franstalige/ Nederlandstalige leden evenals man/vrouw.)

A.3.4.3. TAAK VAN DE JURY VAN BEROEP.

Deze jury heeft als taak de geschillen, die niet al werden opgelost door de pelotons, of door de scheidsrechter volgens, in overeenstemming met het reglement, te beslechten.

A.3.5. DE SPOTTER.

De spotter vergezelt de schutter in de “aangepaste categorie”. Zijn taak is beperkt om de schutter te vergezellen tot aan de schietpositie en om de schietrichting aan te geven. Hij verzekert hierbij de veiligheid van de schutter en omstaanders. Hij mag in geen geval communiceren met de schutter over (afstand, type dier, enz, ...)

A.3.6. DE TIJDWAARNEMER.

Het opnemen van de tijd kan toegewezen worden aan een schutter van het peloton of een begeleider en zal ook occasioneel uitgevoerd worden door een scheidsrechter.

A.4. DE ETHISCHE CODE EN DE STRIJD TEGEN DOPING.

A.4.1. DOPING.

Alle antidopingreglementen van het W.A.(Boek 6) zijn van toepassing. Geen enkel oneerlijk gedrag zal getolereerd worden.

Total : 6 personnes. (Il est suggéré, dans la mesure du possible, d'avoir une équité francophone / néerlandophone – homme / femme.)

A.3.4.3. RÔLE DU JURY D'APPEL.

Sa charge sera de régler tous les litiges sportifs survenus au cours des tirs : dépassements de temps, annulation de points, etc... litiges qui n'auraient pas été réglés par le peloton ou l'arbitre conformément au règlement.

A.3.5. LE SPOTTER.

Le “spotter” est l'accompagnateur d'un archer en “Catégorie adaptée”. Son rôle se limite à l'accompagnement de l'archer aux pas de tir et lui indiquer la direction de tir. Il assure ainsi la sécurité de l'archer et celle du tir. Il ne peut en aucun cas communiquer à l'archer des renseignements sur le tir (distance, type de d'animal, etc....).

A.3.6. LE CHRONOMÉTREUR.

Le chronométrage peut être assuré par l'un des archers du peloton, un accompagnateur ou de façon ponctuelle par un arbitre ou un chronométrateur à poste fixe.

A.4. LUTTE CONTRE LE DOPAGE ET ÉTHIQUE SPORTIVE.

A.4.1. DOPAGE.

Tous les règlements antidopage de la W.A. (Livre 6) sont d'application. Aucun comportement déloyal ne sera toléré.

A.4.2. ETHISCH VERANTWOORD SPORTEN.

Elk ongepast gedrag van een schutter, een scheidsrechter, de organisator, of een begeleider ten opzichte van de ene of de andere partij is volledig verboden en zal worden bestraft.

A.5. HET BELGISCH KAMPIOENSCHAP.

A.5.1.

Een 3D wedstrijd BK verloopt op een parcours van 24 doelen.

De organisator is vrij om, indien hij dat wenst, een tweede reeks (parcour) te organiseren in de vorm dat hij wenst.

Opm: Prijzen moeten zo snel mogelijk na de officiële wedstrijd worden toegekend (zie § A.5.4.1.)

A.5.2. RANGSCHIKKING VOOR HET BELGISCH KAMPIOENSCHAP.

A.5.2.1. ALGEMEEN

Om in het Belgische 3D-kampioenschap te worden geklasseerd zal de schutter in éénzelfde categorie moeten schieten.

Als de schutter meer wedstrijden heeft geschoten in dezelfde categorie dan het vereiste aantal, worden enkel de beste resultaten in rekening gebracht voor het kampioenschap.

Een schutter die resultaten realiseert in een wedstrijd BK op zijn eigen schietterrein (club) tellen mee voor het kampioenschap.

A.5.2.2. Aantal deelnames.

Om in het B.K. te worden geklasseerd, moet de schutter, afhankelijk van het aantal wedstrijden dat voor de huidige seizoenkalender is

A.4.2. ÉTHIQUE SPORTIVE.

Tous comportements inadéquats d'un archer, d'un arbitre, de l'organisateur ou d'un accompagnateur vis-à-vis de l'une ou l'autre partie est totalement proscrite et sera sanctionnée.

A.5. CHAMPIONNAT DE BELGIQUE.

A.5.1.

Une manche du C.B. 3D se déroulera sur un parcours de 24 cibles.

L'organisateur est libre, s'il le souhaite, d'organiser un deuxième parcours sous la forme qu'il le souhaite.

Rem : La remise des prix doit être effectuée le plus rapidement possible après le parcours officiel (Voir § A.5.4.1.)

A.5.2. CLASSEMENT DU CHAMPIONNAT DE BELGIQUE.

A.5.2.1. GÉNÉRALITÉS.

Pour être classé au championnat de Belgique 3D l'archer devra effectuer ses tirs dans une même catégorie pour être classé dans celle-ci.

Si l'archer a effectué plus que le nombre de tirs dans une même catégorie, seul le nombre de ses meilleurs résultats compteront pour le championnat.

Les résultats obtenus par l'archer sur son propre terrain (club) durant une compétition CB comptent pour le championnat

A.5.2.2. Nombre de participation.

Pour être classé au C.B., l'archer, en fonction du nombre de manches prévues au calendrier de la saison en cours devra participer à la

gepland, zal moeten deelnemen aan de helft van de wedstrijden verhoogt tot de bovenste eenheid.

Voorbeeld: drie (3) wedstrijden op de kalender.

Deelnemen aan $3 : 2 = 1,5$ verhoogt tot de eenheid = 2

Opm: Als voor het huidige seizoen het aantal wedstrijden niet genoeg zou zijn zullen de vertegenwoordigers van de liga's een aanpassing doorvoeren.

A.5.2.3. Berekening van de punten.

De beste resultaten van het seizoen (volgens § A.5.2.2.) worden gecumuleerd om het algemeen klassement te behalen.

A.5.3. SHOOT-OFF

Ingeval van ex-aequo in de totaliteit van de punten voor de titel van "Belgisch kampioen" zal een shoot-off beslissen over winst. Deze shoot-off zal geleid worden door minimaal 1 officiële scheidsrechter en verloopt volgens de WA-regels. Deze shoot-off zal zo snel mogelijk georganiseerd worden, (in overleg met alle partijen) tegen ten laatste de dag van de prijsuitdeling van het Belgische Kampioenschap.

A.5.4. PRIJSUITREIKING.

A.5.4.1. PRIJZEN OP WEDSTRIJDEN VAN HET BK.

Individueel:

Het minimumaantal prijzen, medailles, bekens of andere geschenken, uit te reiken aan de beste schutters van iedere categorie, worden vermeld in volgende tabel.

- 1-4 schutters = 1 prijs
- 5-10 schutters = 2 prijzen
- >10 schutters = 3 prijzen

Opm: Prijzen zijn op kosten van de clubs

De prijsuitreiking van een wedstrijd BK. vindt zo spoedig mogelijk na

moitié des manches augmenté à l'unité supérieure.

Exemple : trois (3) manches au calendrier.

Participation à $3 : 2 = 1,5$ > augmenté à l'unité supérieure = 2 manches.

Rem : Si pour la saison en cours le nombre de manches n'était pas suffisant les représentants des ligues statueront sur une adaptation.

A.5.2.3. Calcul des points.

Les meilleurs résultats de la saison (en fonction du § A.5.2.2.) seront cumulés pour obtenir le classement général.

A.5.3. RUPTURE D'ÉGALITÉ AU CLASSEMENT DU C.B.

En cas d'égalité de points pour la première place au Championnat de Belgique, un départage se fera sous le contrôle de minimum 1 arbitre officiel par un shoot-off suivant le principe utilisé en international et ce le plus rapidement possible en accord entre les parties concernées (tireurs et arbitres) et au plus tard lors de la remise des prix du Championnat de Belgique.

A.5.4. REMISE DES PRIX.

A.5.4.1. REMISE DES PRIX D'UNE MANCHE DU C.B.

Individueel

Il s'agit de médailles, de coupes ou de tout autre cadeau remis aux meilleurs archers de chaque catégorie officielle de tir dont le nombre (non exhaustif) est défini selon le tableau suivant.

- 1-4 tireurs = 1 prix
- 5-10 tireurs = 2 prix
- >10 tireurs = 3 prix

Rem: Les prix sont à charge des clubs.

La remise des prix d'une manche du C.B. se déroulera le plus

de officiële wedstrijd en voor de fun evenement van de namiddag (indien aanwezig).

A.5.4.2. PRIJZEN OP HET BK.

Deze laureaten zullen een medaille of beker ontvangen tijdens de jaarlijkse resultaten proclamatie van het Belgisch Kampioenschap.

In elke categorie (waar toepasselijk) zal aan de eerste een gouden medaille, de tweede een zilveren en de derde een bronzen uitgereikt worden.

Opm: Prijzen zijn op kosten van de RBA.

A.6. DE ONDERSCHIEDINGEN.

A.6.1. DE VERSCHILLENDE ONDERSCHIEDINGEN.

In het kampioenschap 3D kan een 'pinnetje' toegekend worden op basis van de vooruitgang die men behaalt met de punten die geschoten worden op wedstrijden van het Belgisch Kampioenschap. Ref § B.11.

A.6.2. AANVRAAGPROCEDURE.

- De pinnen zullen door de schutter aangevraagd worden:
 - Op de dag van wedstrijd zelf aan de scheidsrechter die de aanvraag zal controleren d.m.v. de scores op het formulier. De scheidsrechter noteert op het wedstrijdverslag de naam, plaats, datum, punten en soort pin dat behaald is.
 - Na de wedstrijd maar voor het einde van het seizoen (30 september van het lopende jaar) stuurt de schutter het formulier (zie bijlage D) op naar de verantwoordelijke van de scores 3D wedstrijden.

rapidement possible après le parcours officiel et avant le tir fun de l'après-midi (si existant)

A.5.4.2. REMISE DES PRIX DU CB.

Des coupes ou des médailles seront remises lors de la proclamation des résultats du Championnat de Belgique aux meilleurs tireurs de chaque catégorie.

Une coupe / médaille d'or pour le premier, une d'argent pour le second et une de bronze pour le troisième seront remises dans chaque catégorie.

Rem : Les prix sont à charge de la RBA.

A.6. BADGES DE PROGRESSION.

A.6.1. LES DIFFÉRENTS BADGES.

Dans le championnat 3D des badges de progression seront attribués en fonction des points réalisés par l'archer lors d'une manche officielle du championnat de Belgique. Ref § B.11.

A.6.2. PROCÉDURE DE DEMANDE.

- Les badges seront demandés par l'archer soit :
 - Le jour de la manche à l'arbitre du jour qui contrôlera la validité d'octroi du badge par la vérification de la feuille de marque. L'arbitre notifiera dans le rapport d'arbitrage et, pour les archers L.F.B.T.A également dans le carnet de tir de l'archer, le nombre de points tirés avec le badge correspondant ainsi que la date et le lieu de la performance.
 - Après la manche mais avant la fin de la saison (30 septembre de l'année sportive en cours) au gestionnaire des points 3D via le formulaire adéquat. (voir annexe D).

- De behaalde beloningen (vosjes) zullen uitgereikt worden op de prijsuitreiking van het BK 3D.
De niet opgehaalde beloningen van BSV-schutters worden opgestuurd naar het secretariaat van hun federatie.
De niet opgehaalde beloningen van L.F.B.T.A.-schutters worden aan de vertegenwoordiger van hun federatie overhandigd of aan de verantwoordelijke van de groep natuur wedstrijden voor verolg.

A.7. DE WEDSTRIJD

A.7.1. SAMENSTELLING VAN DE PELOTONS.

De pelotons zijn samengesteld met minimum 4 en maximum 6 schutters. Een peloton mag niet bestaan uit meer dan 3 schutters van dezelfde club voor een peloton van 6 schutters en 2 schutters van dezelfde club voor een peloton van 4-5 schutters.
De schutters die de pelotons samenstellen horen deze regel te kennen.

Voor het goede verloop van de wedstrijd en dat het niet mogelijk is om een andere oplossing te vinden, **enkel de scheidsrechter kan de pelotons anders samenstellen**. Deze met de regel hierboven in acht te nemen en dat een peloton nooit volledig kan bestaan uit schutters van dezelfde club. De hoeveelheid van de boogtypes in het peloton is vrij.

A.7.2. PELOTONS JEUGD.

Bij wedstrijden welke in aanmerking worden genomen voor het Ligakampioenschap of Belgisch Kampioenschap is het noodzakelijk te voorkomen dat een peloton slechts uit drie jongeren en één volwassene bestaat. Het is verkieslijk pelotons te vormen met drie volwassenen en één jongere of twee volwassenen en twee jongeren.

- Les récompenses (renards) seront remises aux archers présents le jour de la remise des prix du CB 3D.
Les badges non distribués seront remis au représentant L.F.B.T.A. ou au responsable du groupe nature pour suivi.
Les badges non distribués des archers BSV seront envoyés au secrétariat de leur fédération.

A.7. LA COMPÉTITION.

A.7.1. COMPOSITION DES PELOTONS.

Les pelotons sont composés de 4 archers au minimum et de 6 archers au maximum Un peloton ne peut se composer de plus de trois archers du même club pour un peloton de 6 et 2 archers du même club pour un peloton de 4 ou 5 archers. Les archers composant le peloton doivent connaître cette règle.

Pour permettre le bon déroulement de la journée et qu'il n'est pas possible de trouver une autre solution, **seul l'arbitre peut déroger à la règle** ci-dessus. Cela en respectant le principe qu'un peloton ne peut JAMAIS être composé entièrement d'archers du même club. La quantité de type d'arc dans un peloton est totalement libre.

A.7.2. PELOTONS JEUNES.

Lors des tournois comptant pour le championnat de Ligue ou de Belgique : il faut éviter qu'un peloton soit uniquement composé de trois jeunes et un adulte. Il est préférable de former des pelotons comprenant un jeune et trois adultes ou deux jeunes et deux adultes.

A.7.3. INRICHTING VAN HET PARCOURS.

Het parcours dient ingericht te zijn zodat de schietposten en doelen zonder onnodige moeite, op een veilige manier en zonder tijdverlies bereikbaar zijn (B.2.1.).

De veiligheid dient absoluut verzekerd te zijn, schietposten dienen voldoende ver van elkaar geplaatst te zijn.

De schiet technische moeilijkheden en “valstrikken” op het parcours mogen geen materiaalbreuk kunnen veroorzaken en dienen zowel door links- als rechtshandige en door kleine als grote schutters overwonnen te kunnen worden.

De volgweg van doel tot doel dient op regelmatige tussenafstanden duidelijk aangeduid te zijn, zodat de verplaatsingen over het gehele parcours veilig en snel kunnen gebeuren.

A.7.4. PLAATSING VAN DE DOELEN.

In de mate van het mogelijke, zullen de 3D-doelen zo geplaatst worden dat de pijlen geen schade kunnen aanrichten of beschadigd worden.

Indien het parcours dit niet toelaat, zal de organisator een net (eventueel dubbel indien nodig) of een ander systeem voorzien. Opgelet: deze netten zijn niet 100% doeltreffend.

De vrije hoogte naar het doel/3D moet rekening houden met de ballistiek van alle categorieën en boogkrachten, zodat een laagvermogenboog de mogelijkheid heeft om het doel te bereiken zonder ongemak.

A.7.5. DE OPWARMING EN DE PRACTICE.

De dag van de wedstrijd moeten er opwarmingsdoelen in goede staat ter beschikking gesteld worden in de nabijheid van een verzamelplaats voor de schutters. De weg naar de practice dient aangeduid te zijn.

Het benodigde minimumaantal is 1 doel per 25 schutters.

A.7.3. CHOIX DES LIEUX

Le parcours doit être aménagé de manière que les postes de tir et les cibles soient rejoints sans difficulté excessive, sans danger et sans perte de temps. (B.2.1.)

La sécurité doit être absolue, les couloirs de tirs doivent être suffisamment éloignés les uns des autres.

Les pièges de tir ne devront pas entraîner de bris de matériels et devront être praticables par les tireurs droitiers et gauchers et de toutes tailles (grande ou petite personne).

La direction à suivre de cible en cible sera clairement indiquée par des balises placées de proche en proche, à intervalles réguliers, de manière à assurer un déplacement rapide et sans danger tout le long du parcours.

A.7.4. IMPLANTATION DES CIBLES.

Dans la mesure du possible, les cibles seront placées devant une zone où les flèches pourront se planter sans dégât.

Si la configuration du terrain ne le permet pas, l'organisateur devra prévoir une butte, un filet (doublé si nécessaire) ou tout autre système permettant d'arrêter les flèches sans danger. Attention les filets ne sont pas efficaces à 100%.

Le dégagement en hauteur de la butte de tir / cible devra tenir compte de la balistique de toutes les catégories et puissances d'arcs de telle manière qu'un arc de faible puissance ait la possibilité d'atteindre la cible sans inconvénient.

A.7.5. L'ECHAUFFEMENT ET PRACTICE

Le jour du tournoi, des cibles d'échauffement en bon état, doivent être mises à la disposition des archers près du/des points de rassemblement des tireurs. L'emplacement doit être fléché.

Le minimum requis est de 1 cible par 25 archers.

A.7.6. NOTEREN VAN DE SCORES.

A.7.6.1. ALGEMEEN.

Het gebruik van de controleformulieren is verplicht (een scoreformulier + een controle-scoreformulier). De 2 schrijvers moeten eerst de score noteren alvorens de pijlen uitgetrokken worden. De pijlen, die uitgetrokken worden alvorens de punten genoteerd zijn, steken niet in het doel en worden dus aangegeven met een « M,0 ».

De schutters zijn zelf verantwoordelijk voor hun scoreblad.

Het controle-scoreformulier blijft eigendom van de schutter en wordt hem na elk parcours overhandigd.

Op de scorebladen en controleformulieren de score die is behaald op een doel moet overeenkomen met het doelnummer waar die is behaald.

A.7.6.2. VERSCHIL IN TOTAAL OP DE BEIDE SCOREFORMULIEREN.

Als er op het einde van het parcours, na controle een verschil is tussen het scoreformulier en de controle-scoreformulieren zullen de laagste punten in acht worden genomen.

A.7.6.3. VERSCHIL TIJDENS DE WEDSTRIJD.

Op elk moment, bij een controle van een scheidsrechter, indien de score- en controleformulieren niet overeenkomen, zal het laagste punt genoteerd worden. Deze controle zal genoteerd worden op de score- en controleformulieren als ook in het wedstrijdverslag.

A.7.6.4. INDIENEN VAN DE SCOREFORMULIEREN.

Alle scoreformulieren worden verzameld na het einde van elk parcours. De formulieren zijn duidelijk leesbaar, volledig en ondertekend door de schutter en de pelotonleider. De pelotonleider is verantwoordelijk voor het indienen van alle formulieren aan het secretariaat van de organisatie.

A.7.6. MARQUAGE DES SCORES.

A.7.6.1. GÉNÉRALITÉS.

Le contremarquage étant exigé (une feuille de marque + une feuille de contremarque). Les deux marqueurs doivent inscrire les scores avant que les flèches ne soient retirées. Les flèches retirées avant le marquage des scores ne sont plus en cible donc marquage « M, 0 ».

Les tireurs sont responsables des points (scores) portés sur leurs propres feuilles de marque.

La contremarque reste la propriété de l'archer, celle-ci lui sera remise après chaque parcours.

Sur les feuilles de marque et contremarque, le score obtenu à une cible doit correspondre au numéro de la cible où ce score a été réalisé.

A.7.6.2. DISCORDANCE DE POINTS EN FIN DE PARCOURS.

En fin de parcours après vérification, s'il y a discordance entre la marque et la contremarque, les points les plus bas seront pris en considération.

A.7.6.3. DISCORDANCE DE POINTS PENDANT LA COMPÉTITION.

À tout moment, lors du contrôle d'un l'arbitre, si une différence est constatée entre la marque et la contremarque, elles seront adaptées avec les points les plus bas. Ce contrôle sera notifié sur la feuille de marque et la contremarque et sur le rapport d'arbitrage.

A.7.6.4. RENTRÉE DES FEUILLES MARQUES.

Les feuilles de marques seront collectées à la fin de chaque parcours. Toutes les feuilles de marques doivent être lisibles, complétées et signées par le chef de peloton et l'archer pour être acceptées. Le chef de peloton est responsable de la rentrée des marques au greffe de l'organisation.

Van zodra dat alle formulieren bij het secretariaat van de organisatie zijn binnengebracht kunnen ze niet meer aangepast worden. (Uitzondering § A.7.7.6)

A.7.6.5. DUPLICATA.

Bij verlies van de scoreformulieren, beschadiging of diefstal zal geen duplicaat gegeven worden.

A.7.6.6. AANPASSING DOOR HET SECRETARIAAT.

Indien het secretariaat een optelfout opmerkt kan die aangepast worden (op de formulieren) enkel door het scheidsrechters nadat men het akkoord heeft van de schutter, pelotonleider en de scheidsrechter. Deze wijziging zal genoteerd worden op het wedstrijdverslag.

A.7.7. ONDERBREKING OF EINDE VAN EEN WEDSTRIJD VOOR HET B.K.

A.7.7.1 ALGEMEEN.

Dit verzoek kan worden gedaan door elke persoon die betrokken is bij de wedstrijd (een scheidsrechter, een boogschutter, een organisator, een lid van de jury van beroep, ...). Het verzoek moet worden gericht aan de hoofdscheidsrechter, die de enige is die uitspraak kan doen over deze aanvraag en die de uiteindelijke beslissing neemt. De beslissing van de hoofdscheidsrechter is definitief en kan niet worden aangevochten.

A.7.7.2 Onderbreking.

Een kortstondige onderbreking van de wedstrijd kan door de scheidsrechters worden beslist op basis van klimatologische redenen, ongeval of risico op ongevallen, veiligheid of andere ernstige redenen

Une fois les feuilles de marques retournées auprès du responsable officiel (le greffe de l'organisateur), elles ne pourront plus être modifiées (sauf remarque § A.7.6.6).

A.7.6.5. DUPLICATA.

Aucun duplicata de feuille de marques ne sera délivré en cas de perte, de feuille endommagée ou volée.

A.7.6.6. CORRECTION PAR LE GREFFE.

Si une erreur de calcul ou de transcription est constatée par le greffe, cette erreur peut être corrigée (sur la marque et la contremarque) par l'arbitre avant la remise des prix de la manche et ce en accord avec l'archer, le chef de peloton et l'arbitre. Cette correction sera rapportée sur le rapport d'arbitrage.

A.7.7. INTERRUPTION OU ARRET D'UNE MANCHE D'UN C.B.

A.7.7.1. GÉNÉRALITÉS.

Cette demande peut être faite par n'importe quelle personne concernée par la manche (un arbitre, un archer, un responsable du comité d'organisation, un membre du jury d'appel, ...). La demande doit être adressée au chef arbitre, qui est le seul à pouvoir statuer sur cette demande et qui prend la décision finale. La décision du chef arbitre est définitive et ne peut être contestée.

A.7.7.2. Interruption.

Une interruption momentanée de la manche peut être décidée par les arbitres en fonction de raisons climatiques, d'accident ou risque d'accident, de sécurité ou toutes autres raisons sérieuses qui justifient

voor deze onderbreking.

Deze onderbreking zal worden aangekondigd door twee (2) lange en opeenvolgende hoorbare waarschuwingen. De schutters moeten onmiddellijk stoppen met schieten en zich naar de plaats van inschrijving begeven via de meest geschikte route.

De scheidsrechters zullen het nodige doen om deze ronde in goede omstandigheden verder te zetten.

A.7.7.3. BEËINDIGING (DEFINITIEF).

De definitieve beëindiging van een BK-wedstrijd (na opvolging van een onderbreking) zal worden genomen om dezelfde redenen als de onderbreking (klimaat, ongeval of risico op ongevallen, veiligheid of een andere ernstige reden) **met het verzwarende aspect** dat een verbetering of oplossing niet mogelijk is.

Nadat deze beslissing is genomen, mag de wedstrijd niet verdergezet worden. Deze beslissing zal worden opgenomen in het arbitrageverslag.

Nadat het scheidsrechtersrapport door de hoofdscheidsrechter is aangehouden, wordt het schieten officieel stopgezet.

De aanwezige scheidsrechters, evenals de liga's en de RBA worden ontheven van elke verantwoordelijkheid voor een latere beslissing van de organisator.

A.7.8. OP VOORHAND SCHIETEN.

Op een wedstrijd 3D dat is opgezet voor het verloop van een ronde van het Belgisch Kampioenschap, is training, evaluatie of voorbereidingsschoten verboden.

Dit met een diskwalificatie als sanctie tot gevolg.

cette interruption.

Celle-ci sera signalée par deux (2) avertissements sonores, longs et consécutifs. Les archers devront immédiatement arrêter le tir et se rendre au greffe par le chemin le plus approprié.

Les arbitres devront faire leur possible pour que cette manche se termine dans de bonnes conditions.

A.7.7.3. ARRÊT DÉFINITIF.

L'arrêt définitif d'une manche de CB (pour donner suite à une interruption) sera décidé pour les mêmes raisons que l'interruption (raisons climatiques, d'accident ou risque d'accident, de sécurité ou toutes autres raisons sérieuses) **avec l'aspect aggravant** qu'une amélioration ou solution n'est possible.

Après la prise de cette décision, le tir ne pourra plus reprendre. Cette décision sera actée dans le rapport d'arbitrage.

Après signature du rapport d'arbitrage par le chef arbitre, le tir sera officiellement arrêté. Les arbitres présents ainsi que les liguees et la RBA seront dégagés de toutes responsabilités quant à une éventuelle décision ultérieure de l'organisateur.

A.7.8. TIR PRÉALABLE.

Sur un parcours mis en place pour une manche de Championnat de Belgique, l'entraînement, les tirs d'évaluation ou de préparation sont interdits avant le déroulement de cette manche.

Cela entraîne une disqualification comme sanction.

A.8. HET SCHIETEN.

A.8.1. VEILIGHEID BIJ HET SCHIETEN.

- Een pijl mag niet op de boog zitten vooraleer de schutter aan het schietpaaltje is (Art B.8.).
- Wanneer de schutter zijn boog aantrekt, mag hij geen techniek gebruiken (op mening van de scheidsrechter of pelotonleider) die in geval van accidentele of onvrijwillig loslaten van een pijl buiten een veiligheidszone of een veiligheidsvoorziening zou kunnen belanden.
- Als de schutter aandringt om deze techniek te gebruiken zal er gevraagd worden door de **scheidsrechter** om onmiddelijk te stoppen met schieten.

A.8.2. AANVANG VAN DE TOEGEWENZEN SCHIET-TIJD.

De chronometer start van zodra dat de schutter bij het schietpaaltje aankomt/aanraakt (zie § B.8.) Als de schutter stopt tussen het wachtpaaltje en het eerste schietpaaltje zal de chronometer gestart worden. De chronometer wordt gestopt van zodra dat de tweede pijl wordt geschoten. In geval van slecht weer of van een onveilig schietstand (terrein) kan enkel de scheidsrechter extra schiettijd toekennen.

A.8.3. DE SCHIETTECHNIEK.

WA BOEK 4, HFD 22, 1 RECURVE DIVISIE
2 COMPOUND DIVISIE
3 BAREBOW DIVISIE
4 TRADITIONELE DIVISIE
5 LONGBOW DIVISIE

A.8. TIR.

A.8.1. SÉCURITÉ DE TIR.

- Une flèche ne peut pas être encochée sur l'arc tant que l'archer n'a pas atteint son pas de tir (§ B.8.)
- Lorsque le tireur arme son arc, il ne peut pas adopter une technique qui (de l'avis de l'arbitre ou du chef de peloton) pourrait en cas de relâchement accidentel ou involontaire, faire passer la flèche au-delà de la zone de sécurité ou de n'importe quel dispositif de sécurité.
- Si le compétiteur persiste à vouloir utiliser cette technique, il sera immédiatement invité par **l'arbitre** à arrêter le tir.

A.8.2. DÉPART DU CHRONOMÈTRE.

Le départ du chronomètre est donné dès que l'archer arrive (touche) son premier pas de tir (voir § B.8.). Si l'archer marque un arrêt entre le pas d'attente avant d'arriver à son premier pas de tir, il déclenche également le départ du chronomètre. Le chronomètre est arrêté au moment de la décoche de la seconde flèche. En cas d'intempéries graves ou de praticabilité difficile du stand de tir (terrain), seul l'arbitre est mandaté pour moduler le temps de tir.

A.8.3. TECHNIQUE DE TIR.

WA LIVRE 4, CH 22, 1 DIVISION ARC CLASSIQUE
2 DIVISION ARC À POULIE
3 DIVISION ARC NU
4 TRADITIONAL DIVISION
5 DIVISION ARC DROIT

A.8.4. EEN GESCHOTEN OF VERLOREN PIJL.

A.8.4.1. ALGEMEEN.

In geen geval mag een schutter twee maal dezelfde pijl afschieten of meer pijlen schieten dat wordt toegelaten per doel.

A.8.4.2. PIJL DIE VAN DE BOOG VALT.

Als een pijl die van de boog valt wordt niet beschouwd als geschoten als de schutter de pijl met de hand, de voet of de boog kan aanraken, zonder het schietpaaltje te verlaten.

A.8.4.3. VERLOREN PIJLEN.

Alle verloren pijlen dienen gemeld te worden aan een scheidsrechter/organisator. Het zoeken van de pijlen moet na de wedstrijd gebeuren, behalve indien dit in alle veiligheid kan gebeuren en het verdere verloop van de wedstrijd en de beurt van het volgende peloton daardoor niet verstoord worden.

Een peloton dat pijlen zoekt, moet het doel vrijmaken zodra een ander peloton aankomt bij de stop van dat doel.

A.8.5. MATERIEELPECH.

A.8.5.1. ALGEMEEN.

- *Materieelgebreken moeten worden opgemerkt en geaccepteerd door de meerderheid van het peloton.*
- *De toegestane tijd voor on-site reparatie (waarbij het peloton zich ten tijde van het vinden van de fout bevindt) is maximaal 30 minuten.*
- *Het is verboden om het peloton te verlaten zonder toestemming van een scheidsrechter*

A.8.4. FLÈCHE TIRÉE OU PERDUE.

A.8.4.1. GÉNÉRALITÉ.

Sous aucun prétexte le tireur peut tirer deux fois une même flèche ou tirer plus de flèches qu'autorisées par cible.

A.8.4.2. FLÈCHE TOMBÉE DE L'ARC.

Une flèche, tombée de l'arc est considérée comme non tirée si l'archer peut la toucher avec la main, le pied ou avec son arc sans quitter le pas de tir.

A.8.4.3. FLÈCHES PERDUES.

Toutes les flèches perdues doivent être signalées à un arbitre ou un organisateur. La recherche doit se faire après le concours, sauf s'il est possible d'assurer la sécurité des personnes et si aucune gêne ne s'en suit pour le bon déroulement de l'épreuve, ni pour le peloton suivant.

Un peloton qui cherche des flèches doit libérer la cible dès qu'un autre peloton arrive au pas stop de cette cible.

A.8.5. LES DÉFAUTS DE MATÉRIEL.

A.8.5.1. GÉNÉRALITÉS.

- *Les défauts de matériel doivent être constatés et acceptés par la majorité des membres du peloton.*
- *Le laps de temps autorisé pour la réparation sur place (là où est le peloton au moment de la constatation du défaut) est de 30 minutes maximum.*
- *Il est interdit de quitter le peloton sans l'accord d'un arbitre.*

A.8.5.2. VERVANGING OF HERSTELLING.

Als de apparatuur niet ter plaatse kan worden gerepareerd, heeft de schutter twee oplossingen:

- *Of zijn uitrusting vervangen door apparatuur van dezelfde categorie.*
- *Of zijn apparatuur gaan herstellen bij het onthaal.*

In beide gevallen wordt onderstaande procedure nauwgezet gevolgd:

- *De schutter begeleidt het peloton tot het einde van de ronde.*
 - *Zijn scorecard wordt verder ingevuld als hij nog steeds in de mogelijkheid is om te schieten.*
- *De schutter verlaat het peloton.*
 - *Na akkoord moeten de scorebladen van de schutter wiens uitrusting defect is, worden geparafeerd en getotaliseerd voordat hij het schietpunt verlaat door de pelotonleider met vermelding van defect aan de uitrusting.*
 - *De schutter zal, met instemming van de scheidsrechter, het peloton verlaten volgens de instructies van deze.*
 - *Na een mogelijke reparatie kan de boogschutter terugkeren naar het peloton met instemming van de scheidsrechter en volgens de instructies van deze.*
 - *De pelotonleider hervat de score op het doel waar de boogschutter is teruggekeerd naar het peloton.*
 - *De uitrusting kan opnieuw door de scheidsrechter worden gecontroleerd voordat de schutter terugkeert naar de schietzone.*

A.8.5.3. NIET CONFORM PELOTON.

Als het peloton zich niet langer houdt aan Art A.8.1. (Samenstelling van de pelotons) moeten de boogschutters van dit peloton de instructies van de scheidsrechter volgen.

A.8.5.2. REMPLACEMENT OU RÉPARATION DU MATÉRIEL.

Si le matériel ne peut être réparé sur place l'archer à deux solutions :

- *Soit remplacer son matériel par un matériel de même catégorie.*
- *Soit aller réparer son matériel au greffe.*

Dans ces deux cas la procédure ci-dessous sera scrupuleusement suivie :

- *L'archer accompagne le peloton jusqu'à la fin du parcours.*
 - *Sa fiche de marque sera complétée des points réalisés si l'archer sait toujours tirer.*
- *L'archer quitte le peloton.*
 - *Après accord, les feuilles de marque de l'archer dont le matériel est défectueux devront être paraphées et totalisées avant qu'il ne quitte le pas de tir par le chef de peloton avec mention du défaut de matériel.*
 - *L'archer, avec l'accord de l'arbitre, quittera le peloton en suivant les instructions de celui-ci.*
 - *Après une éventuelle réparation, l'archer pourra réintégrer le peloton avec l'accord de l'arbitre et en suivant les instructions de celui-ci.*
 - *Le chef de peloton reprendra le comptage des points à la cible où l'archer a réintégré le peloton.*
 - *Le matériel peut être à nouveau vérifié par l'arbitre avant que l'archer ne réintègre la zone de tir.*

A.8.5.3. PELOTON DEVENU NON CONFORME.

Si le peloton ne respecte plus l'Art A.8.1. (Composition des pelotons) les archers de ce peloton doivent suivre les instructions de l'arbitre.

A.8.6. OPGAVE.

Een schutter die zichzelf 's morgens inschrijft bij het wedstrijdsecretariaat wordt automatisch opgenomen in het klassement zolang hij minstens één pijl heeft geschoten en zijn scoreformulier heeft ingeleverd.

Als een schutter de wedstrijd op enig moment verlaat, moet hij dit aan de organisator of een scheidsrechter melden

A.9. DOCUMENTEN.

De documenten die hier worden vermeld, zijn beschikbaar op de LFBTA- en BSV-ligawebsite (behalve de schietlicentie).

A.9.1. DE SCHIETLICENTIE.

De schietlicentie van de schutter (voor de schutters LFBTA) of de lidkaart (voor de schutters BSV), in orde voor het sportjaar in gang, is verplichtend, als hij/zij wil opgenomen worden in het eindklassement van het kampioenschap.

A.9.2. TABEL MET SCHIETAFSTANDEN.

Het schietafstandsblad moet een dag voor de wedstrijd naar de scheidsrechter worden gestuurd. Dit blad wordt aangevuld met de volgende gegevens: soorten dieren, type dieren en schietafstanden,

A.9.3. HET SCOREBLAD. (BIJLEGE E)

Het scoreblad vermeldt: het licentienummer en de club van de schutter, zijn naam en voornaam, zijn leeftijdscategorie, zijn geslacht en de categorie van zijn boog. De scorebladen van de schutters worden overhandigd aan de pelotonsleider. Enkel de scorebladen dienen overhandigt te worden aan het secretariaat, voor het

A.8.6. ABANDONS.

L'archer qui s'inscrit (lui-même) au greffe le matin est automatiquement repris au classement pour autant qu'il ait au minimum tiré une flèche et rentré sa feuille de marque au greffe.

Si un archer abandonne, quel que soit le moment, la compétition, il doit le signaler au greffe ou à un arbitre.

A.9. DOCUMENTS.

Les documents repris ici sont disponibles sur le site des ligues LFBTA et BSV (Excepté le passeport de tir).

A.9.1. LE PASSEPORT DE TIR.

Le passeport de l'archer (pour les archers LFBTA) ou la carte de membre (pour les archers BSV), en ordre pour l'année sportive en cours, est obligatoire sous peine de refus de prise en compte du résultat de la manche pour le classement final du championnat.

A.9.2. FEUILLE DE DISTANCES DE TIR.

La feuille de distances de tir est à envoyer à l'arbitre un jour avant la compétition. Cette feuille sera complétée des données suivantes : type de gibier, type d'animal et distances de tir,

A.9.3. LA FEUILLE DE MARQUE. (Annexe E)

Le n° de licence du tireur, les initiales du club, le nom + prénom, la catégorie d'âge, le sexe, la catégorie d'arc devront figurer sur la feuille de marque de chaque tireur. Les marques du peloton seront remises au chef de peloton. Seules les marques seront rentrées au greffe pour la comptabilité des points.

inschrijven van de punten.

De organisator vindt op de websites van de LFBTA en de BSV het bestand met scoreformulieren. Het is VERPLICHT op een papier van minimaal 200 gr/m² kopiëre. Bestanden voor het afstandenblad en de resultatenbladen zijn beschikbaar op de LFBTA- en HBL-websites.

Alle scorebladen worden door de organiserende club van de wedstrijd bewaard tot en met 31 december van het volgende sportjaar.

L'organisateur trouvera sur les sites de la LFBTA et de la BSV le fichier des feuilles de marques. Il devra les copier OBLIGATOIREMENT sur un papier de minimum 200 gr/m². Les fichiers pour la feuille de distances de tir et les feuilles de résultats sont disponibles sur les sites de la LFBTA et de la HBL.

Toutes les feuilles de marques seront gardées par le club organisateur de la manche jusqu'au 31 décembre de l'année sportive suivante.

Nomenclatuur op de scorefiche

Nomenclature sur feuille de marque :

1) Peloton Nr / N° de peloton

2) Plaats van de schutter in de peloton / Place de l'archer dans le peloton (A, B, C, D, E)

CLUB		/Tir 3D du / / .		
Peloton N° 1 ..	Archer: 2	AM / PM		
NOM		Arc	H/F	Age
Prénom		3	4	5
Ligue N°	Club:			

3) Boogcategorie/Type d'arc

4) Geslacht/Sexe:

5) Categorie/catégorie

Traditional	(Instinctive Bow /Chasse)	T
Longbow	(Rechte boog/Droit)	L
Barebow	(Blanke Klassieke Boog/ Recurve nu)	B
Poulie	(Blanke Katrolboog/Compound nu)	P
Compound	(Vrije Katrolboog/ Libre)	C
Recurve	(Vrije Klassieke boog/Libre)	R

T	Heren/Hommes (M)
L	Dames/Dames (W)

U13	Pupil.
U15	Benjamin.
U18	Cadet.
U21	Junio.
Senior	:
50 +	Master.
	Ontdekking/Découverte

A.9.4. DE CONTROLFICHE.

Dezelfde informatie als op het scoreformulier moet op de controlefiche worden weergegeven.

A.9.4. LA CONTREMARQUE.

Les mêmes renseignements que ceux repris sur la feuille de marque doivent apparaître sur la contremarque.

A.9.5. RESULTATENTABEL.

De resultaten zullen beschikbaar zijn op de website van de federatie (BSV-LFBTA) De organisator dient het degressief klassement in deze resultaten weer te geven. De resultaten moeten ook doorgegeven (of binnen de 6 dagen verzonden) worden aan de verantwoordelijke die het klassement van het BK bij houdt.

A.9.6. OPMAAKPLAN (INPLANTINGSPAN).

Planoverzicht van het schietterrein dat ten minste het volgende moet bevatten:

- *Het pad van het parcours met:*
 - *De stopplaatsen.*
 - *Locatie van de doelen.*
 - *Het verbindingspad tussen de doelen.*
- *Wegen en/of wegen die het parcours kruisen en de grenzen van het terrein.*
- *Termijn voor verzending naar de scheidsrechters: Zie § A.3.1.*

A.10. SANCTIONS.

A.10.1. SOORTEN SANCTIES.

De geldende sancties variëren van waarschuwing tot disqualificatie afhankelijk van de ernst en/of herhaling van de feiten. Deze sancties worden bepaald in hoofdstuk C. "SANCTIES"

A.10.2. GELE KAART / RODE KAART.

De gele en rode kaarten, zijn het gereedschap van de scheidsrechter om een overtreding aan te geven aan een schutter.

A.9.5. FEUILLE DE RÉSULTATS.

Des feuilles de résultats seront disponibles sur les sites de la LFBTA et de la BSV. Ces feuilles devront être remplies par l'organisateur en donnant le classement dégressif en partant du score le plus élevé. Elles devront être remises ou envoyées dans un délai de 6 jours après la manche au gestionnaire des résultats du Championnat de Belgique.

A.9.6. PLAN D'IMPLANTATION.

Vue en plan du terrain occupé pour l'implantation du parcours qui doit comporter au minimum :

- *Le cheminement du parcours avec :*
 - *Les pas STOP.*
 - *Emplacement des cibles.*
 - *Le chemin de liaison entre les cibles.*
- *Les chemins et / ou routes traversant le terrain et périphériques au terrain.*
- *Délai d'envoi à l'arbitre : Voir § A.3.1.*

A.10. SANCTIONS.

A.10.1. TYPES DE SANCTIONS.

Les sanctions applicables vont de l'avertissement à la disqualification en fonction de la gravité et / ou de la répétition des faits. Ces sanctions sont déterminées dans le chapitre C. "SANCTIONS"

A.10.2. CARTE JAUNE / CARTE ROUGE.


Les cartes, jaune et rouge, sont les outils de l'arbitre pour signifier une faute à un archer.

De scheidsrechter zal de schutter standaard een gele kaart voor een waarschuwing en een rode kaart voor een annulering van punten of diskwalificatie voorleggen.

De sanctie die aan een boogschutter worden gegeven, worden op zijn scoreblad geschreven en opgenomen in het arbitrage-rapport.

A.11. MAALTIJDEN EN DRANKEN.

De organisatoren mogen maaltijden en dranken uitdelen voor alle deelnemers, de ploegofficials, de terreinverantwoordelijken, de scheidsrechters en leden van de jury. De maaltijden en drank mogen tegen betaling aangeboden worden op voorwaarde dat de prijs voor de maaltijd op de uitnodigingen vermeld wordt.

 **Voor de huidige scheidsrechters wordt de maaltijd en vier drankjes aangeboden door de organisator.**

A.12. INSCHRIJFGELDEN.


- Inschrijvingsgelden bedragen: Art B.10.
- Schiedsrechterskosten zijn gedekt door de RBA.

L'arbitre présentera, à l'archer en défaut, une carte jaune pour un avertissement et une carte rouge pour une annulation de points ou une disqualification.

Les sanctions données à un archer seront inscrites sur sa feuille de marque et reprises dans le rapport d'arbitrage.

A.11. REPAS ET RAFRAICHISSEMENTS.

Les organisateurs peuvent distribuer des boissons et prévoir un repas de midi pour tous les concurrents, les officiels des équipes, les personnes officielles de terrain, les arbitres et les membres du jury. Ces boissons et ces repas peuvent être payants, dans ce cas, les prix des repas doivent être indiqués sur les invitations.

 **Pour les arbitres en fonction, le repas ainsi que quatre boissons seront offerts par l'organisateur.**

A.12. PARTICIPATION AUX FRAIS

- Frais de participation de l'archer: Art B.10.
- Frais d'arbitrage:
Les frais d'arbitrage sont pris en charge par la RBA.

HOOFDSTUK b: 3D PARCOURS.

B.1. DE 3D-DOELEN.

B.1.1. DE DOELEN.

B.1.1.1. ALGEMEEN.

WA, BOEK 2 – CH 9.1.1.4. (Variëteit van de doelen)
CH 9.1.1.5. (kleinde doelen)
CH 9.1.1.8. (Nummering)

B.1.1.2. AFMETINGING VAN DE DOELEN.

WA, BOEK : 2 - CH 9.1.1.7.3.

B.1.1.3. PLAATSING.

WA, Boek 2 – CH 9.1.1.6.

B.2. HET PARCOURS.

B.2.1. ALGEMEEN.

Veldopzet : WA, Boek 2 – Ch 9.1.1. à 9.1.1.3.

Afbeeldingen van de doelen: WA, Boek 2 - Ch 9.2.3.

B.2.2. AANTAL DOELEN.

CH A.6.1 +

WA, BOEK 2 - CH 9.1.1.8.

CHAPITRE B: PARCOURS 3D.

B.1. LA CIBLERIE.

B.1.1. LES CIBLES.

B.1.1.1. GÉNÉRALITÉ :

WA, LIVRE 2 – CH 9.1.1.4. (Variétés de cibles)
CH 9.1.1.5. (Petites cibles)
CH 9.1.1.8. (Numérotation)

B.1.1.2. TAILLES DE CIBLES.

WA, LIVRE : 2 - CH 9.1.1.7.3.

B.1.1.3. POSITIONNEMENT.

WA, Livre 2 – CH 9.1.1.6.

B.2. LE PARCOURS.

B.2.1. GÉNÉRALITÉS.

Description du lieu : WA, Livre 2 – Ch 9.1.1. à 9.1.1.3.

Représentation des animaux : WA, Livre 2 - Ch 9.2.3.

B.2.2. NOMBRE DE CIBLES.

CH A.6.1.

WA, LIVRE 2 CH 9.1.1.8.

B.2.3. SCHIETAFSTANDEN.

Algemeenheden : Boek 2 - Ch 9.1.1.7.

Rode schietpositie. : boek 2 - Ch 9.1.1.7.1.

Blauwe schietpositie: Boek 2 - Ch 9.1.1.7.2.

*Witte schietpositie: minimum 5 meter
maximum 25 meter.*

*Groene schietpositie: minimum 5 meter
maximum 20 meter*

B.3. DE PIJLEN.

MARKERING VAN DE PIJLEN.

De pijlen moeten voorzien zijn op de buis (schacht) van de naam of de initialen van de schutter in een contrasterende kleur.

B.4. DE SCHIETPAALTJES.

(Tabel concordantie leeftijd, boog, zie [bijlage C](#))

B.4.1. HET MATERIAAL.

- *De wachtzone moet vervaardigd zijn uit: een bord uit gelijk welke kleur met daarop het doelnummer.*
- *De schietpaaltjes dienen duidelijk en (het zichtbare gedeelte) volledig gekleurd te zijn en 20 tot 40 cm boven de grond uit te steken. Ze dienen fel gekleurd (rood, blauw, wit en groen) en goed zichtbaar te zijn.*

B.2.3. DISTANCES DE TIR.

Généralité : Livre 2 - Ch 9.1.1.7.

Pas rouge. : Livre 2 - Ch 9.1.1.7.1.

Pas bleu : Livre 2 - Ch 9.1.1.7.2.

*Pas blanc : minimum 5 mètres
maximum 25 mètres.*

*Pas vert : minimum 5 mètres
Maximum 20 mètres*

B.3. LES FLÈCHES.

MARQUAGE DES FLÈCHES.

Toutes les flèches de l'archer doivent être marquées d'une couleur contrastée avec celle du tube (tige), du nom ou des initiales de celui-ci.

B.4. LES PAS DE TIR.

(Tableau de concordance âge, arc, pas – [Annexe C](#))

B.4.1. MATÉRIALISATION.

- *La zone d'attente sera matérialisée par une plaque de couleur indifférente portant le numéro de la cible.*
- *Les pas de tir seront matérialisés par des piquets de couleurs vives de 20 à 40cm de hauteur hors sol. Ils seront peints d'une seule couleur vive sur toute la hauteur hors sol et toujours visibles. Les pas de tir seront de couleur Rouge, Bleu, Blanc et Vert.*



In bijzondere gevallen (rotsbodem, steengroeve, ...) linten of gekleurde stenen, welke aan de ondergrond bevestigd zijn, mogen gebruikt worden.

B.4.2. PLAATSING VAN DE PAALTJES.

- *Doelnummer: Wachtzone voor het peloton.*
- *De post waarop de afbeelding staat van het te schieten doel (2^e wachtzone) zal geplaatst worden op ongeveer 5 tot 10 meter van de schietpositie.*
- *Schietpaaltjes:
De volgorde van plaatsing is:*
 - *Rood:
Voor recurve en compound bogen in de leeftijdscategorieën junioren, senioren en masters.*
 - *Blauw:
- Voor recurve en compound bogen voor kadetten.

- Voor alle categorieën van blanke bogen voor junioren, senioren en masters.*
 - *Wit:
- Voor recurve en compound bogen voor benjamins en pupillen.
- Voor alle categorieën van blanke bogen voor kadetten.*
 - *Groen:
Voor alle categorieën van blanke bogen voor pupillen en benjamins.*



Cas exceptionnel (terrain rocheux, carrière, ...) des rubans ou des pierres serties au sol peuvent être utilisés.

B.4.2. ZONE D'ATTENTE & PAS DE TIR.

- *Numéro de cible : Zone d'attente du peloton .*
- *Piquet avec la représentation de la cible (deuxième zone d'attente) sera installé entre 5 et 10 mètres du premier pas de tir.*
- *Les pas de tir.
Le piquetage est :*
 - *Piquet rouge :
Pour les arcs recurves et compounds des catégories d'âge master, sénior et junior.*
 - *Piquet bleu :
- Pour les arcs recurves et compounds de la catégorie Cadet.
- Pour toutes les catégories d'arcs nus des catégories d'âges master, senior et junior.*
 - *Piquet blanc :
- Pour les arcs recurves et compounds des catégories d'âges benjamins et pupille.
- Pour toutes les catégories d'arcs nus de la catégorie d'âge cadet.*
 - *Piquet vert :
Pour toutes les catégories d'arcs nus des catégories d'âge benjamin et pupille.*

B.5. SCHIETPOSITIE.

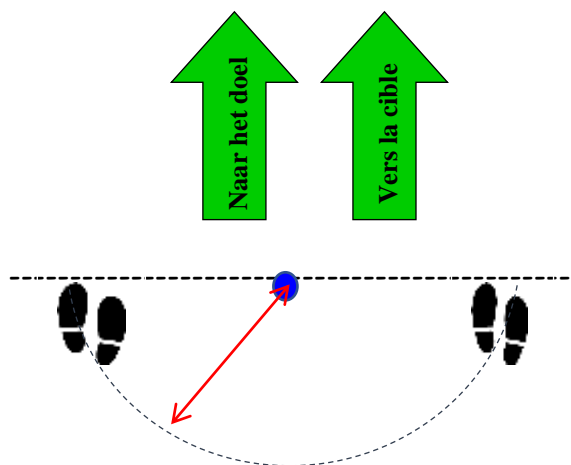
De schutter mag zich links of rechts van het schietpaaltje plaatsen met een maximum van 1 meter in elke richting, maar nooit ervoor. Men mag rechtstaand, geknield, gehurkt of zittend, ... schieten.

B.5. POSITION DE TIR.

L'archer doit se placer à gauche ou à droite du pas de tir à une distance maximum d'un (1) mètre dans tous les sens de ce pas mais ne doit pas le devancer.

Le tir peut s'effectuer debout, à genoux, accroupi, assis...

Maximun 1 meter aan linkerkant
of rechterkant en in alle richtingen
maar niet voor het paalt



1 mètre maximum de part et d'autre
du pas et dans tous les sens mais pas
devant le pas.

B.6. SCHIETVOLGORDE (ROTATIE).

In een peloton staan de schutters die van hetzelfde schietpaaltje (rood, blauw, wit of groen) schieten per 2 (A+B – C+D – E+F).

De volgorde van de duo's is A+B, C+D, E+F en wordt aan het volgende doel E+F, A+B, C+D enz.

Binnen de duo's schieten de schutters A, C en E van de linkerzijde en de schutters B, D en F van de rechterzijde van het schietpaaltje.

B.6. ORDRE DE TIR (ROTATION).

Dans un peloton les archers qui tirent du même pas de tir (Rouge, bleu, blanco ou vert) seront placés en binôme (A+B – C+D – E+F).

L'ordre de tir des binômes sera A+B, C+D, E+F à la cible suivante E+F, A+B, C+D etc...

Dans le binôme, les archers A, C et E tireront à gauche et les archers B, D et F tireront à droite du pas de tir.

B.7. TIJDSLIMIET VOOR HET SCHIETEN.

- *Elk duo (AB, CD en EF) van het peloton beschikt over 2 minuten voor het schieten van twee pijlen*
- *De tijd begint te lopen bij de aankomst aan het schietpaaltje dat overeenkomt met zijn categorie (rood of wit) of op de plaats waar de schutter stopt op weg naar zijn schietpaaltje (om bijvoorbeeld de afstand te schatten). De tijd wordt gestopt bij het lossen van de tweede pijl van de laatste schutter binnen het duo.*

B.8. VERLOOP VAN DE SCHIETBEURT.

- *Het peloton presenteert zich in de wachtzone (zone waar de doelnummers opgesteld zijn)*
- *Van het ogenblik dat de post waarop de afbeelding staat van het te schieten doel (2^e wachtzone) vrij is, mag het peloton deze gaan raadplegen*
- *De schutters verlaten, wanneer het hun beurt is om te schieten, de 2^e wachtzone en begeven zich zonder stoppen naar hun schietpositie (in functie van hun categorie). Het schieten gebeurt in duo (§ B.6). De schutter mogen, éénmaal aangekomen op hun schietpositie (niet eerder), hun eerste pijl opsteken en afschieten. En vervolgens overgaan tot het schieten van hun tweede pijl.*
- *De ene schutter neemt links van het schietpaaltje (en erachter) plaats en de andere schutter rechts (en erachter). Ze moeten het paaltje niet aanraken.*
- *Van zodra de schietbeurt is afgelopen, moeten beide schutters zich samen terug naar het stoppaaltje begeven.*

B.7. TEMPS DE TIR.

- *Le temps de tir imparti est de deux (2) minutes pour chaque binôme (archers AB, CD et EF) du peloton.*
- *Le temps de tir débute à l'arrivée au pas de tir ou au marquage d'un arrêt d'un des archers du binôme entre le pas d'attente et le pas de tir correspondant à la catégorie : (Rouge, bleu, blanc ou vert). Le temps se termine à la décoche de la deuxième flèche du dernier archer.*

B.8. DÉROULEMENT DE LA SESSION DE TIR.

- *Le peloton se présente à la zone d'attente (zone marquée du numéro de la cible).*
- *Dés que le piquet avec la représentation de la cible (deuxième zone d'attente) est libre le peloton peut aller le consulter.*
- *Les archers, quand viennent leurs tours de tirer quittent la deuxième zone d'attente et se dirigent, sans arrêt, à leur pas de tir (en fonction de leur catégorie). Le tir est exécuté en binôme (§ B.6.). Arrivés au pas de tir, les archers peuvent (seulement à ce moment) encocher leur première flèche et tirer puis, du même pas de tir, tirer leur deuxième flèche.*
- *Les archers doivent se positionner un à gauche l'autre à droite du pas de tir et en arrière de celui-ci (ils ne doivent pas le toucher).*
- *Une fois le tir terminé, les archers doivent, ensemble, rejoindre la zone d'attente.*

B.9. HET NOTEREN VAN DE SCORES.

B.9.1. ALGEMEEN.

Het is verboden voor iedereen (schutter, scheidsrechter, begeleider of anderen) om pijlen aan te raken die in een doel zitten zolang dat ze niet zijn genoteerd op de scoreformulieren.

Enkel de pijlen die in het doel steken scoren. Alle scorezones mogen gebruikt worden, tenzij anders vermeld bij het wachtpaaltje.

Indien een deel van de scheidingslijn tussen twee puntzones ontbreekt of vervormd is door de pijl(en) zal men op basis van een denkbeeldige vloeiende lijn (die de oorspronkelijke zo goed mogelijk benadert) de punten toekennen.

Voor tellen:

- *Blijven zitten met de punt en aan de kant die naar de schutter gericht is. Er moet materiaal aanwezig zijn volledig rondom de perforatie van de pijl.*
- *Een 'doorschot' van een pijl door een doel zal aangeduid worden na goedkeuring van de meerderheid van de groep. Een 'doorschot' van een pijl door een doel wordt gedefinieerd als een pijl die volledig door het doel gaat en in één tijd er in- en uit gaat.*
- *Als een pijl blijft steken in een vorig geschoten pijl. Dan krijgt deze pijl dezelfde score als de vorige pijl.*
- *Alle pijlen die bewust of onbewust worden gelost en niet in de scorezone van het dier belanden, worden gemarkeerd als "M of 0".*
⚠ *Behalve bij A.8.4.2.*

B.9. LE MARQUAGE DES SCORES.

B.9.1. GÉNÉRALITÉ :

Il est interdit à quiconque (Archer, arbitre, accompagnateur ou autres) de retirer ou toucher les flèches en cible tant que les points réalisés ne sont pas tous transcrits sur les fiches de marque et contremarque.

Seules les flèches fichées en cible comptent. Toute la zone de marque peut être utilisée sauf si c'est notifié autrement au piquet d'attente.

S'il manque un morceau de cible, incluant une ligne de division ou une partie où 2 couleurs se rencontrent ou si la ligne de division est déviée par une flèche, on évaluera la valeur du score de la flèche touchant une telle partie au moyen d'une ligne circulaire imaginaire.

Pour marquer :

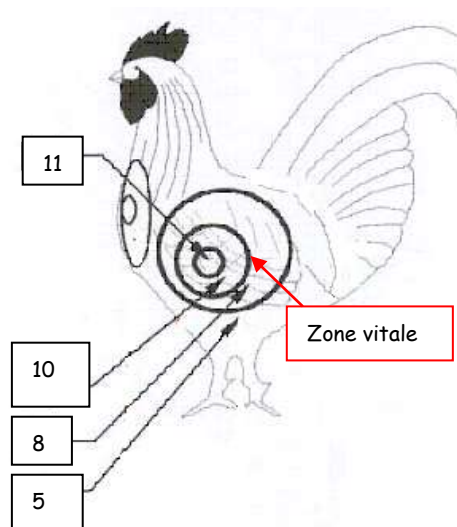
- *Les flèches doivent être fichées dans la cible par la pointe et du côté de la cible faisant face à l'archer.*
Il doit y avoir de la matière tout autour de la perforation.
- *Un passage d'une flèche à travers une cible sera marqué après accord de la majorité du groupe. Un passage au travers de la cible est défini comme étant une flèche traversant entièrement la cible, en laissant à la fois un trou d'entrée et de sortie.*
- *Une flèche qui est enfoncée dans l'encoche d'une flèche en cible sera marquée au même score que la flèche emboutie.*
- *Toute flèche accidentellement ou délibérément lâchée sera, si elle n'est pas dans la zone de marque de la cible, marquée comme "M ou 0".*
⚠ *Sauf si A.8.4.2.*

B.9.2 : DE BEREKENING VAN DE BEHAALDE PUNTEN.

WA, Boek 2 - Ch 9.2.2.

B.9.2. LE DÉCOMPTE DES POINTS :

WA, Livre 2 - Ch 9.2.2..



Max punten per doel: 22 punten.

Max punten op een parcours met 24 doelen: 528 punten
48 doelen 1056 punten

Max de points par cible : 22 pts.

Max de points sur un parcours de 24 cibles : 528 pts
48 cibles 1056 pts

B.10. GELIJKE EINDRESULTATEN.

B.10.1. VOOR EEN WEDSTRIJD DIE TELT VOOR HET BELGISCH KAMPIOENSCHAP.

Bij gelijke totaalscores op het einde van de wedstrijd, heft de organisator de gelijkheid op naargelang:

- *het aantal 11'en.*
- *het aantal 10'en.*
- *het aantal 8'en.*

B.10.2. VOOR HET BELGISCH KAMPIOENSCHAP.

Bij een gelijkstand tussen twee schutters, wordt de winnaar beslist aan de hand van het schieten van één pijl op een driedimensionaal dier (naar keuze van de scheidsrechter). (Shoot-off).

Bij gelijkspel, word er een tweede pijl geschoten op hetzelfde doel.

Indien er nog steeds een gelijkstand is, wordt deze laatste pijl gemeten.

De winnaar is diegene met de pijl het dichtste bij het middelpunt van de dodelijke zone.

B.11. VOORUITGANGSBADGES (3D).

- *Deze badges heten "Vos". De volgorde van vooruitgang is:*
 - *Bronzen vos,*
 - *Zilveren vos,*
 - *Gouden vos.*

B.10. RUPTURE D'ÉGALITÉ.

B.10.1. POUR UNE MANCHE DU CHAMPIONNAT DE BELGIQUE.

En fin de parcours, afin de départager un ex aequo, l'organisateur fait référence :

- *au nombre de 11,*
- *au nombre de 10,*
- *au nombre de 8.*

B.10.2. POUR LE CHAMPIONNAT DE BELGIQUE.

En cas d'égalité entre deux archers, ceux-ci seront départagés par le tir d'une flèche sur une cible volumétrique animalière (au choix de l'arbitre).

S'il y a égalité de points, une deuxième flèche sera tirée sur cette même cible.

S'il y a toujours égalité cette flèche sera mesurée.

Le vainqueur sera celui avec la flèche le plus près du centre de la zone "tué".

B.11. BADGES DE PROGRESSION (3D)

- *Ces badges s'appellent "Renard", l'ordre de progression est:*
 - *Renard de bronze,*
 - *Renard d'argent,*
 - *Renard d'or.*

- De benodigde punten om deze badges te behalen staan beschreven in **Bijlage F**.

- Les points à réaliser pour obtenir ces badges sont précisés en **Annexe F**

<u>Bronze / Bronzen</u>	<u>Argent / Zilveren</u>	<u>Or / Gouden</u>
		

B.12. INTERNATIONALE SCHUTTERS.

B.12.1. ALGEMEEN.

Alle schutters die een selectie willen behalen voor internationale wedstrijden moet deze selectie behalen met materiaal (boog, pijlen en uitrusting) dat volledig voldoet aan de WA-reglementering.

B.12.2. VALIDATIE VAN DE RESULTATEN.

Voor een geldige selectie dient de schutter zijn materiaal, op eigen initiatief, aan de scheidsrechter voor te leggen ter controle. De schutter laat de controleformulieren tekenen door de scheidsrechter ter validatie van zijn scores en resultaten.

B.12. ARCHERS INTERNATIONAUX.

B.12.1. GÉNÉRALITÉ.

L'archer qui souhaite obtenir une sélection pour le 3D international, doit faire cette sélection avec du matériel (arc, flèche et équipement) en conformité avec les règles de la WA.

B.12.2. VALIDATION DES RÉSULTATS.

Pour que son tir de sélection soit validé l'archer doit présenter son matériel, de sa propre initiative, à l'arbitre du jour pour contrôle et validation.
L'archer fera signer sa feuille de marque et contremarque par l'arbitre pour validation de son matériel et de ses résultats.

B.12.3. VERZENDING VAN DE RESULTATEN.

Schutters die kans willen maken op een selectie dienen hun resultaten door te sturen naar de verantwoordelijke van de RBA ten laatste 21 dagen na elke selectiewedstrijd.

Link BSV :

<http://www.handboogliga.be/werkgroepen/topsport/selectiecriteria/>

B.12.3. TRANSMISSION DES RÉSULTATS.

L'archer fera parvenir ses résultats au gestionnaire des points de la R.B.A. dans les 21 jours ouvrables suivant la compétition.

Lien L.F.B.T.A. :

<http://www.lfbta.be/article3667.html>

HOOFDSTUK C : SANCTIES.

CHAPITRE C : SANCTIONS.

- Behalve § A.8.5. en behalve anders aangewezen in dit hoofdstuk, wordt de sanctie « Verwittiging » maar één keer per seizoen en per type wedstrijd gegeven.

Sauf § A.8.5. et précision contraire donnée dans ce chapitre, la sanction "Avertissement" n'est donnée qu'une seule fois par saison et par type de championnat.

REF.	OVERTREDING	SANCTIES	DOOR WIE	RÉF.	INFRACTIONS	SANCTIONS	PAR QUI
A.1	Zich plaatsen in een onjuiste categorie	Diskwalificatie	Scheidsrechter	A.1	Se placer dans une catégorie non adaptée	Disqualification	Arbitre
A.2.	Gebruik van niet-conform materiaal	Diskwalificatie	Scheidsrechter	A.2.	Utilisation de matériel non conforme	Disqualification	Arbitre
A.2.3.	Gebruik van afstandschattend materiaal, van notities over het schieten	Diskwalificatie	Scheidsrechter	A.2.3.	Utilisation aide à l'estimation des distances, de notes relatives au tir	Disqualification	Arbitre
A.2.3. (Opm)	Optisch hulpmiddel	<u>Per wedstrijddag</u> 1x Terechtwijzing 2x Waarschuwing ----- 3x Stoppen met schieten	Scheidsrechter en/of peloton ----- Scheidsrechter	A.2.3. (Rem)	Aide optique	<u>Par journée de tir</u> 1x Rappel à l'ordre 2x Avertissement ----- 3x Arrêt du tir	Arbitre et /ou peloton. ----- Arbitre
A.3.	Niet respecteren van verplichtingen	Besluit van liga	Liga	A.3.	Non respect de ses obligations	Décision ligue	Ligue
A.3.2.	Niet naleven van functie	Terechtwijzing	Scheidsrechter	A.3.2.	Non respect de la fonction	Rappel à l'ordre	Arbitre
A.3.3.	Niet vervulde taken	Besluit van liga	Liga	A.3.3.	Tâches non remplies	Décision ligue	Ligue
A.3.5.	Niet naleven van	<u>Per wedstrijddag</u> 1 X: Waarschuwing 2 X: Diskwalificatie van beide schutters	Scheidsrechter	A.3.5.	Non respect	<u>Par journée de tir</u> 1 X: Avertissement 2 X: Disqualification des 2 archers	Arbitre
A.4.1.	Doping (medisch besluit)	Diskwalificatie	Scheidsrechter op medisch advies	A.4.1.	Dopage (Décision médicale)	Disqualification	Arbitre sur avis médical
A.4.2.	Ethisch verantwoord sporten	Diskwalificatie (In functie van de ernst – Scheidsrechter)	Scheidsrechter	A.4.2.	Ethique sportive	Disqualification (En fonction de la gravité – Arbitre)	Arbitre

A.7.1.	Niet-conforme samenstelling van het peloton	Diskwalificatie	Scheidsrechter	A.7.1.	Composition peloton non conforme	Disqualification	Arbitre
A.7.3.	Niet naleven van	Afkeuring terrein voor die dag	Scheidsrechter	A.7.3.	Non respect	Terrain non approuvé pour la journée	Arbitre
A.7.4.	Geen correcte plaatsing van de doelen	Afkeuring terrein voor die dag	Scheidsrechter	A.7.4.	Non respect de l'implantation des cibles	Terrain non approuvé pour la journée	Arbitre
A.7.5.	Niet-conforme practice	1x Waarschuwing 2x Afkeuring terrein	Scheidsrechter	A.7.5.	Practice non conforme	1x Avertissement 2x Terrain non approuvé	Arbitre
A.7.6.1.	Pijl getrokken voor puntentelling	Annulatie van de punten van de getrokken pijl	Scheidsrechter en/of peloton	A.7.6.1.	Flèche retirée avant marquage	Annulation des points de la flèche retirée	Arbitre.et /ou peloton.
A.7.6.2.	Vershil op het einde van het parcours tussen het scoreformulier en de controlekaart	De laagste punten worden gerekend	Scheidsrechter en/of peloton	A.7.6.2.	Discordance en fin de parcours marque / contremarque	Points les plus bas sont pris en compte	Arbitre.et /ou peloton.
A.7.6.3.	Vershil tijdens het parcours tussen het scoreformulier en de controlekaart	De laagste punten worden gerekend	Scheidsrechter en/of peloton	A.7.6.3.	Discordance en cours de parcours marque / contremarque	Points les plus bas sont pris en compte	Arbitre.et /ou peloton.
A.7.8.	Op voorhand schieten	Diskwalificatie	Scheidsrechter	A.7.8.	Tir préalable	Disqualification	Arbitre
A.8.1.	Niet naleven van de regels	1x Waarschuwing ----- 2x Stoppen met schieten	Scheidsrechter en/of peloton ----- Scheidsrechter	A.8.1.	Non respect des règles	1x Avertissement ----- 2x Arrêt du tir	Arbitre.et /ou peloton. ----- Arbitre
A.8.3.	Niet naleven van een correcte schiettechniek	Diskwalificatie	Scheidsrechter	A.8.3.	Technique de tir non respectée	Disqualification	Arbitre
A.8.4.3.	Het zoeken van pijlen de vlotte doorstroom van de wedstrijd verstoort	<u>Per wedstrijddag</u> 1x Terecht-wijzing 2x Waarschuwing 3x Stoppen met schieten	Scheidsrechter	A.8.4.3.	Recherche de flèches qui perturbe le déroulement de la manche	<u>Par journée de tir</u> 1x Rappel à l'ordre 2x Avertissement 3x Arrêt du tir.	Arbitre
A.8.5.1.	Peloton verlaat de wedstrijd zonder toelating van de scheidsrechter	Diskwalificatie	Scheidsrechter	A.8.5.1.	Départ du peloton sans accord de l'arbitre	Disqualification	Arbitre

A.8.5.2.	Niet naleven van de herstelprocedure	Diskwalificatie	Scheidsrechter	A.8.5.2.	Non respect de la procédure de réparation	Disqualification	Arbitre
A.8.5.3.	Niet-conform peloton	Diskwalificatie	Scheidsrechter	A.8.5.3.	Peloton non conforme	Disqualification	Arbitre
A.9.2.	Tabel met schietafstanden	Afkeuring terrein	Scheidsrechter	A.9.2.	Feuille de distances de tir	Terrain non approuvé	Arbitre
A.9.6.	Ontbreken van inplantingsplan	Afkeuring terrein	Scheidsrechter	A.9.6.	Plan d'implantation non présent	Terrain non approuvé	Arbitre
B.1.	Doelen niet in orde	Afkeuring van het terrein	Scheidsrechter	B.1.	Ciblerie non en ordre	Terrain non approuvé	Arbitre
B.2.	Niet-conform parcours	Afkeuring van het terrein	Scheidsrechter	B.2.	Parcours non conforme	Terrain non approuvé	Arbitre
B.3.2.	Markering van pijlen	<u>1^e parcours</u> Waarschuwing <u>2^e parcours</u> Diskwalificatie	Scheidsrechter	B.3.	Marquage de flèches	<u>1^{er} parcours</u> Avertissement <u>2^{ièm} parcours</u> Disqualification	Arbitre
B.4.	Niet reglementaire paaltjes	Afkeuring van het terrein	Scheidsrechter	B.4.	Pas non règlementaire	Terrain non approuvé	Arbitre
B.5.	Niet respecteren van de schietpositie	1x Waarschuwing 2x Annulatie van de punten van dat doel	Scheidsrechter en/of peloton	B.5.	Position de tir non respectée (Par journée de tir)	1x Avertissement 2x Annulation des points de la cible	Arbitre.et /ou peloton.
B.7.	Niet gerespecteerde schiettijd	<u>Per parcours van 24 doelen</u> 1x Waarschuwing 2x Annulatie van de punten van de pijlen buiten de tijd	Scheidsrechter en/of peloton	B.7.	Temps de tir non respecté	<u>Par parcours de 24 cibles</u> 1x Avertissement 2x Annulation des points des flèches hors temps	Arbitre.et /ou peloton.
B.8.	Niet gerespecteerd verloop van de schietbeurt	1x Waarschuwing 2x Annulatie van de punten van dat doel	Scheidsrechter en/of peloton	B.8.	Session de tir non respectée	1x Avertissement 2x Annulation des points de la cible	Arbitre.et /ou peloton.
B.9.	Bedrog	1x Annulatie van de punten van dat doel ----- 2x Diskwalificatie	Scheidsrechter en/of peloton ----- Scheidsrechter	B.9.	Tricherie	1x Annulation des points de la cible ----- 2x Disqualification	Arbitre.et /ou peloton. ----- Arbitre

Les annexes



Bijlagen

Tableau des catégories d'âge

	Année de tir									
	2018	2019	2020	2021	2022	2023	2024	2025	2026	2026
2015					<u>7</u>					
2014					<u>8</u>					
20132					<u>9</u>					
2012					<u>10</u>					
2011					<u>11</u>					
2010					<u>12</u>					
2009					<u>13</u>					
2008					<u>14</u>					
2007					<u>15</u>					
2006					<u>16</u>					
2005					<u>17</u>					
2004					<u>18</u>					
2003					<u>19</u>					
2002					<u>20</u>					
2001					<u>21</u>					
2000					<u>22</u>					
1999					<u>23</u>					
1998					<u>24</u>					
1997					<u>25</u>					
1996					<u>26</u>					
.....									
1977					<u>45</u>					
1976					<u>46</u>					
1975					<u>47</u>					
1974					<u>48</u>					
1973					<u>49</u>					
1972					<u>50</u>					
1971					<u>51</u>					
1970					<u>52</u>					
1969					<u>53</u>					
1968					<u>54</u>					
1967					<u>55</u>					

Année de naissance

U13
(Pupille)

U15
(Benjamin)

U18
(Cadet)

U21
(Junior)

Senior

50+
(Master)

Bijlage / Annexe B

Categorieën tijdens de wedstrijden van het Belgisch Kampioenschap en het BK
CATEGORIES reprisent pour les classements (Manches et Championnat de Belgique)

HOMME / HEREN	DAME / DAMES
<i>50+ Compound Homme / Heren</i>	<i>50+ Compound Dame / Dames</i>
<i>50+ Recurve Homme / Heren</i>	<i>50+ Recurve Dame / Dames</i>
<i>50+ Poulie Homme / Heren</i>	<i>50+ Poulie Dame / Dames</i>
<i>50+ Barebow Homme / Heren</i>	<i>50+ Barebow Dame / Dames</i>
<i>50+ Traditional Bow Homme / Heren</i>	<i>50+ Traditional Bow Dame / Dames</i>
<i>50+ Longbow Homme / Heren</i>	<i>50+ Longbow Dame / Dames</i>
<i>Senior Compound Homme / Heren</i>	<i>Senior Compound Dame / Dames</i>
<i>Senior Recurve Homme / Heren</i>	<i>Senior Recurve Dame / Dames</i>
<i>Senior Poulie Homme / Heren</i>	<i>Senior Poulie Dame / Dames</i>
<i>Senior Barebow Homme / Heren</i>	<i>Senior Barebow Dame / Dames</i>
<i>Senior Traditional Bow Homme / Heren</i>	<i>Senior Traditional Bow Dame / Dames</i>
<i>Senior Longbow Homme / Heren</i>	<i>Senior Longbow Dame / Dames</i>
<i>U13 tot U21 Compound Homme / Heren</i>	<i>U13 à U21 Compound Dame / Dames</i>
<i>U13 tot U21 Recurve Homme / Heren</i>	<i>U13 à U21 Recurve Dame / Dames</i>
<i>U13 tot U21 Poulie Homme / Heren</i>	<i>U13 à U21 Poulie Dame / Dames</i>
<i>U13 tot U21 Barebow Homme / Heren</i>	<i>U13 à U21 Barebow Dame / Dames</i>
<i>U13 tot U21 Traditional Bow Homme / Heren</i>	<i>U13 à U21 Traditional Bow Dame / Dames</i>
<i>U13 tot U21 Longbow Homme / Heren</i>	<i>U13 à U21 Longbow Dame / Dames</i>

3D / Hulptabel voor categorie (leeftijd, boog, pijl) en schietafstand

Leeftijds categorie	Boog				Paal
	Longbow		Andere		
	Type pijl	gewicht	Type pijl	gewicht	
U13	Hout	Vrij	Vrij	Vrij	Groen
			Vrij	Vrij	Wit *
U15	Hout	Vrij	Vrij	Vrij	Groen
			Vrij	Vrij	Wit *
U18	Hout	Vrij	Vrij	Vrij	Wit
			Vrij	Vrij	Blauw *
U21	Hout	Vrij	Vrij	Vrij	Blauw
			Vrij	Vrij	Rood *
Senior	Hout	Vrij	Vrij	Vrij	Blauw
			Vrij	Vrij	Rood *
50+	Hout	Vrij	Vrij	Vrij	Blauw
			Vrij	Vrij	Rood *

* Boog vizier

Opmerking 1: Pijlen (zie § A.2.3.4.) mogen de diameter van 9,3mm niet overschrijden.

Opmerking 2: Punten (zie § A.2.3.5.) mogen de diameter van 9,4mm niet overschrijden.

Opmerking 3: Een Longbow die andere pijlen gebruikt dan houten pijlen zal onderverdeeld worden onder de categorie **Instinctive bow (Hunting bow)**.

3D / Tableau de concordance catégories (âge et arc +flèche) et pas de tir.

Cat d'âge	ARC				Pas de tir
	Longbow		Autre		
	Type flèche	poids	Type flèche	poids	
U13	Bois	Libre	Libre	Libre	Vert
			Libre	Libre	Blanc *
U15	Bois	Libre	Libre	Libre	Vert
			Libre	Libre	Blanc *
U18	Bois	Libre	Libre	Libre	Blanc
			Libre	Libre	Bleu *
U21	Bois	Libre	Libre	Libre	Bleu
			Libre	Libre	Rouge *
Senior	Bois	Libre	Libre	Libre	Bleu
			Libre	Libre	Rouge *
50+	Bois	Libre	Libre	Libre	Bleu
			Libre	Libre	Rouge *

* Arc avec viseur

Rem 1 : Les flèches (voir § A.2.3.4.) ne peuvent dépasser un diamètre de 9,3mm.

Rem 2 : Les pointes (voir § A.2.3.5.) ne peuvent dépasser un diamètre de 9,4 mm.

Rem 3 : Le longbow utilisant des flèches autres que bois sera classé dans la catégorie Instinctive Bow (Hunting Bow).

Demande de badge de progression /
Badge van progressie aanvraag

Nom / Naam			
Prénom / Voornaam			
N° ligue / Nr liga			
* Badge / Badge	Renard - Vos	Or / Goud	
		Argent / Zilver	
		Bronze / Brons	
	Sanglier - Everzwijn	Jaune / Geel	
		Rouge / Rood	
		Bleu / Blauw	
Date de la performance			
Datum van de prestatie			
Lieu de la manche / Plaats van de ronde			
* Arc utilisé / Gebruikte boog	Instinctivebow	Longbow	Barebow
	Poulie	Compound	Recurve
* Catégorie d'age / Leeftijd categorie	P/B/C/J	Sénior	Master
Points obtenus / Punten verkregen	AM		
	PM		
	Total		

Signature/ Handtekening	
----------------------------	--

Décision / Beslissing	Signature/ Handtekening

* Biffer les mentions inutile s/schrappen wat niet past

Document à envoyer à:
Document zenden aan:

3D / Les badges de progressions R.B.A. / De onderscheidingen R.B.A.

Les Renards / De Vosjes

Compound	Bronze / brons	Argent / zilver	Or / goud
C50+ Men	624	744	864
C50+ Women	540	660	780
C Men	708	828	948
C Women	576	696	816
CU15-18-21 Men	546	666	786
CU15-18-21 Women	498	618	738

Recurve	Bronze / brons	Argent / zilver	Or / goud
R50+ Men	552	672	792
R50+ Women	504	624	744
R Men	594	714	834
R Women	528	648	768
RU 15-18-21 Men	516	636	756
RU 15-18-21 Women	468	588	708

Poulie NU	Bronze / brons	Argent / zilver	Or / goud
P50+ Men	528	648	768
P50+ Women	480	600	720
P Men	570	690	810
P Women	504	624	744
PU15-18-21 Men	480	600	720
PU15-18-21 Women	432	552	672

Barebow	Bronze / brons	Argent / zilver	Or / goud
B50+ Men	480	600	720
B50+ Women	396	516	636
B Men	498	618	738
B Women	456	576	696
BU 15-18-21 Men	408	528	648
BU 15-18-21 Women	348	468	588

Traditionnel	Bronze / brons	Argent / zilver	Or / goud
T50+ Men	420	540	660
T50+ Women	360	480	600
T Men	456	576	696
T Women	390	510	630
TU 15-18-21 Men	360	480	600
TU 15-18-21 Women	294	414	534

Longbow	Bronze / brons	Argent / zilver	Or / goud
L50+ Men	384	504	624
L50+ Women	288	408	528
LM	408	528	648
LW	354	474	594
LU 15-18-21 Men	324	444	564
LU 15-18-21 Women	246	366	486